

IT INDEX NEWS

SCHWACHE FÜRS AUTO
BFL FÜR IT

ANTEILE VON PCs UND NOTEBOOKS AM NEU- UND GEBRAUCHTMARKT

+ WEITERHIN STARK AUSGEPRÄGTE DIVERSITÄT BEI NOTEBOOKS + AM GEBRAUCHTMARKT GEHANDELTES VOLUMEN AN PC UND NOTEBOOKS HAT IN DEN LETZEN JAHREN STARK ZUGENOMMEN + DAS AKTUELLE HERSTELLER-RANKING FÜR DAS 3. QUARTAL 2009 +

EDITORIAL



Liebe Interessenten des BFL IT INDEX,

die aktuelle Marktanalyse Im November-Newsletter des BFL IT INDEX beschäftigt sich mit den Anteilen von PCs und Notebooks am Neu- und Gebrauchtmakrt. Die Betrachtung zeigt die jeweiligen Marktanteile in den Jahren 2005 und 2009. Die

zugrunde gelegten Daten beziehen sich am Neumarkt auf die Anzahl im Internet angebotener PC-Konfigurationen und Notebooks. Am Gebrauchtmakrt wird die Anzahl tatsächlich verkaufter Geräte betrachtet.

Die Ergebnisse der Analyse finden Sie wie gewohnt im Analyseteil ab Seite 5 oder auf <http://www.bfl-it-index.de>.

Viel Spaß bei Ihrem BFL IT INDEX Newsletter!

Beste Grüße
Christian Hammamy

IT-MARKT IM OKTOBER '09

Personal Computer

Gebraucht ▽ 0,3 %
Neu ▷ 0,0 %

Notebooks

Gebraucht △ 1,0 %
Neu ▽ 0,4 %

TFTs

Gebraucht ▽ 0,6 %
Neu ▽ 0,3 %

INHALT

MARKTPREISE

- Personal Computers Seite 2
- Notebooks Seite 3
- TFT-Monitore Seite 4


WERTVERLÄUFE

- Personal Computers Seite 2
- Notebooks Seite 3
- TFT-Monitore Seite 4

AKTUELLE ANALYSEN

- Notebooks der Kompaktklasse Seite 5
- Hersteller-Ranking Seite 7

DIE IT INDEX BIBLIOTHEK



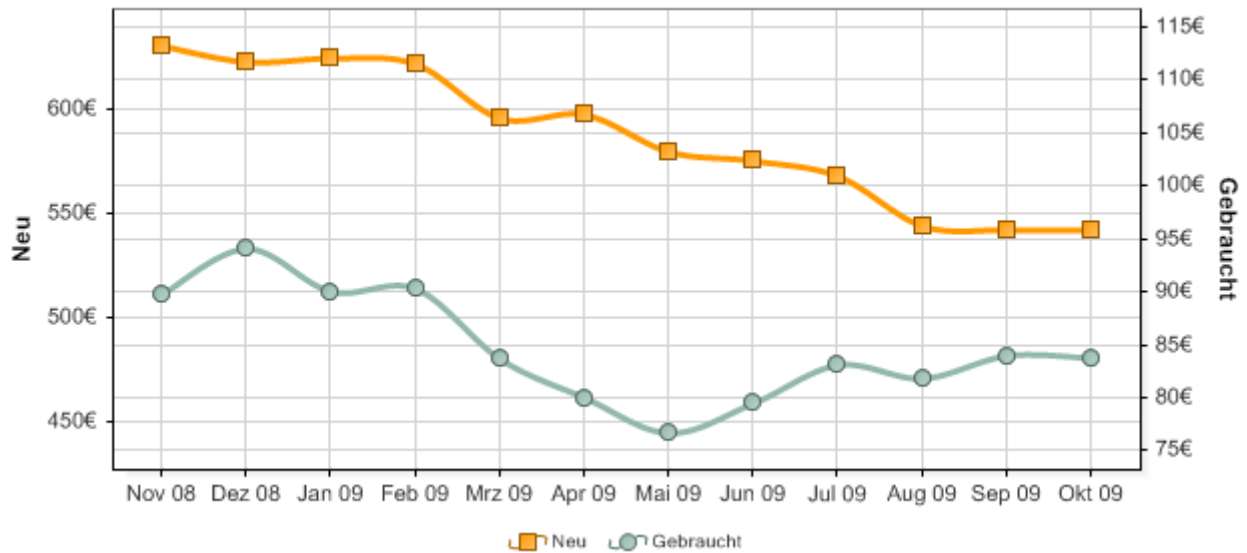
Mit der **Bibliothek** stellt der BFL IT INDEX seinen Lesern weitere spannende Marktanalysen und vergangene Newsletter kostenlos und ohne Anmeldung zur Verfügung.

Die BFL IT INDEX Bibliothek finden Sie unter:

<http://www.bfl-it-index.de/LibraryOverview.aspx>

AKTUELLE WERTVERLÄUFE UND MARKTPREISE FÜR NEUE UND GEBRAUCHTE PERSONAL COMPUTERS

PCs Jahresverlauf

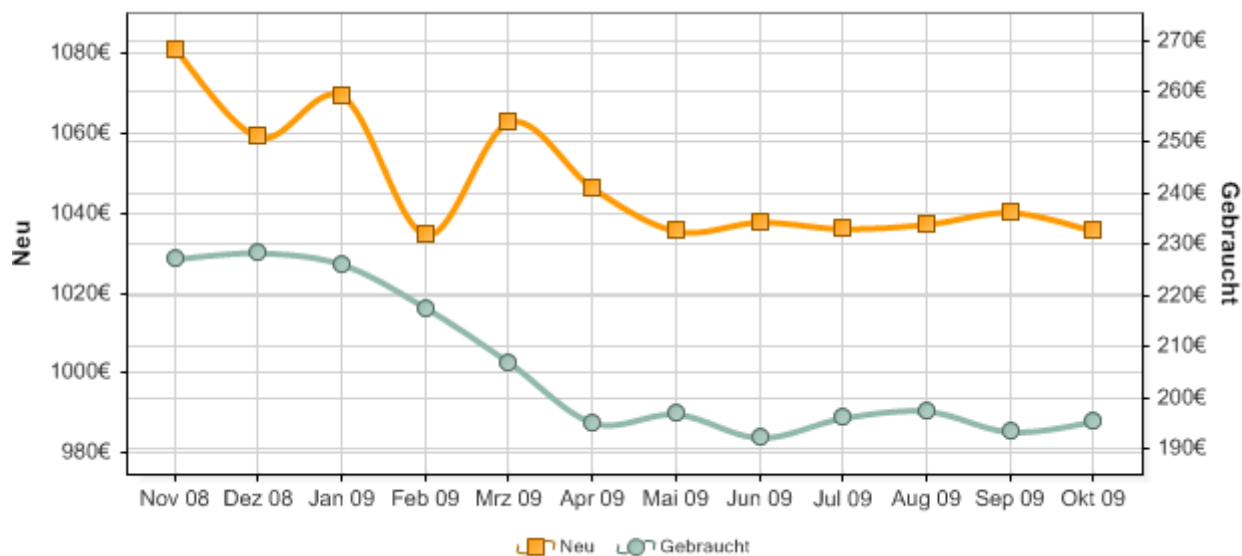


PCs Marktpreise

Art	CPU	MHz	RAM	HDD	LW	EK	VK/Auk	Tend.
Neu	Core 2 Duo	2800-3160	2048	80-250	DVD	- / -	647 €	▲
Neu	Core 2 Duo	2000-2666	2048	80-250	DVD	- / -	533 €	▼
Neu	Pentium Dual Core	1800-2600	1024	80-160	DVD	- / -	643 €	▼
Gebraucht	Core 2 Duo	2660-3000	2000-2048	80-250	DVD	119 €	249 €	▲
Gebraucht	Core 2 Duo	1800-2000	2000-2048	80-250	DVD	62 €	134 €	▼
Gebraucht	Pentium 4	3000-3400	1000-1024	40-160	DVD	40 €	89 €	▼
Gebraucht	Pentium 4	2200-2800	512	40-120	DVD	25 €	58 €	▲
Gebraucht	Pentium 4	1500-2000	512	40-80	DVD	18 €	43 €	▲
Gebraucht	Pentium 3	800-1000	256	10-40	CD	9 €	26 €	▲
Gebraucht	Celeron	2400-3000	512	20-80	DVD	22 €	52 €	▲
Gebraucht	Celeron	1700-2200	256	20-40	CD	8 €	23 €	▼
Neu	Athlon 64 X2	4400-5600	2048	80-250	DVD	- / -	392 €	▼
Gebraucht	Athlon 64	2800-3500	1000-1024	40-160	DVD	37 €	83 €	▲
Gebraucht	Athlon XP	1500-2400	512	20-80	DVD	18 €	44 €	▼
Neu	Intel Atom	1600-1600	1024	160-320	n.a.	- / -	315 €	▼

AKTUELLE WERTVERLÄUFE UND MARKTPREISE FÜR NEUE UND GEBRAUCHTE NOTEBOOKS

Notebooks Jahresverlauf



Notebooks Marktpreise (14-19 inch)

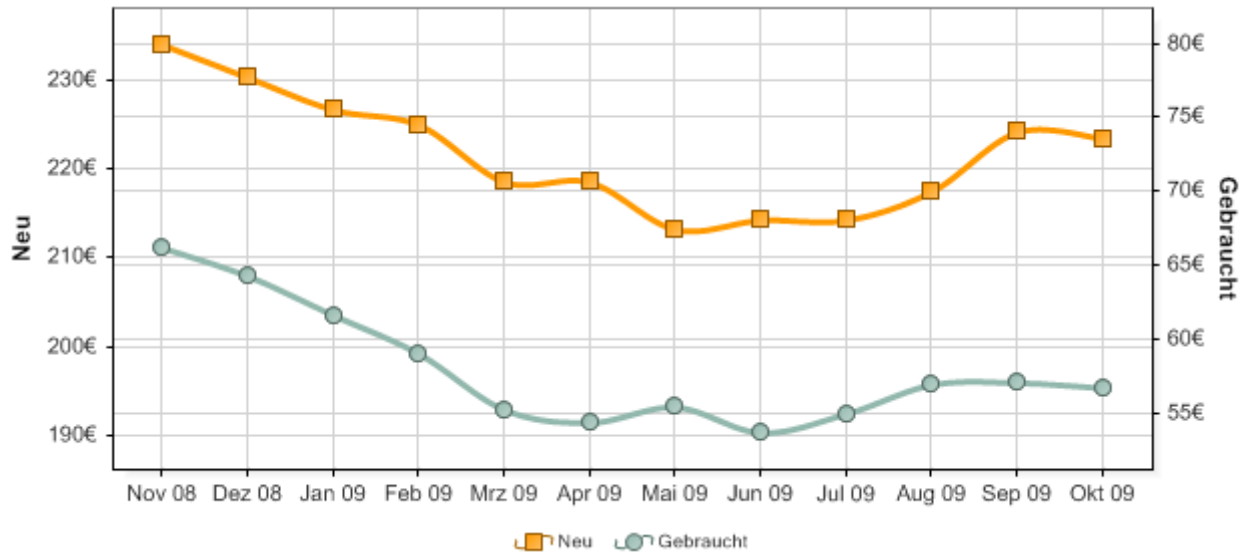
Art	CPU	MHz	RAM	HDD	LW	EK	VK/Auk	Tend.
Neu	Core 2 Duo	2100-2800	2048	80-160	DVD	- / -	1.228 €	▲
Neu	Core 2 Duo	1500-2000	1024	80-160	DVD	- / -	1.115 €	▲
Neu	Core Duo	1600-2000	1024	80-250	DVD	- / -	1.371 €	▶
Neu	Pentium Dual Core	1860-2160	2048	80-250	DVD	- / -	437 €	▼
Neu	Intel Celeron M	1860-2160	2048	80-160	DVD	- / -	447 €	▼
Gebraucht	Core 2 Duo	2000-2530	2048	80-160	DVD	212 €	352 €	▼
Gebraucht	Core 2 Duo	1500-2000	1024	80-160	DVD	131 €	232 €	▼
Gebraucht	Pentium M Centrino	1700-2100	2048	40-160	DVD	129 €	229 €	▼
Gebraucht	Pentium M Centrino	1200-1660	512	20-80	DVD	64 €	133 €	▲
Gebraucht	Pentium 4	2400-3200	512	40-120	DVD	67 €	138 €	▲
Gebraucht	Pentium 4	1400-2200	512	20-40	DVD	55 €	121 €	▼
Gebraucht	Pentium 3	700-1200	256	10-40	DVD	29 €	81 €	▲
Gebraucht	Intel Celeron M	1400-2000	1024	40-80	DVD	78 €	154 €	▼
Neu	Athlon 64 X2	4000-4200	2048	160-320	DVD	- / -	421 €	▼
Neu	Turion 64 X2	1800-2300	2048	80-250	DVD	- / -	684 €	▲
Gebraucht	Athlon 64	2800-3500	512	20-80	DVD	70 €	142 €	▲
Gebraucht	Athlon XP	2500-3500	512	20-80	DVD	63 €	132 €	▲
Gebraucht	Turion 64 X2	1600-2200	2048	40-160	DVD	136 €	240 €	▲

Notebooks Marktpreise (8-13 inch)

Art	CPU	MHz	RAM	HDD	LW	EK	VK/Auk	Tend.
Neu	Core 2 Duo	1200-2400	2048	80-250	DVD	- / -	1.363 €	▲
Gebraucht	Core 2 Duo	1200-2400	2048	80-250	DVD	239 €	392 €	▲
Neu	Intel Atom	1330-1600	1024	80-160	n.a.	- / -	332 €	▼
Gebraucht	Intel Atom	1330-1600	1024	80-160	n.a.	116 €	211 €	▼

AKTUELLE WERTVERLÄUFE UND MARKTPREISE FÜR NEUE UND GEBRAUCHTE TFT-MONITORE (FLACHBILDSCHIRME)

TFT-Monitore Jahresverlauf



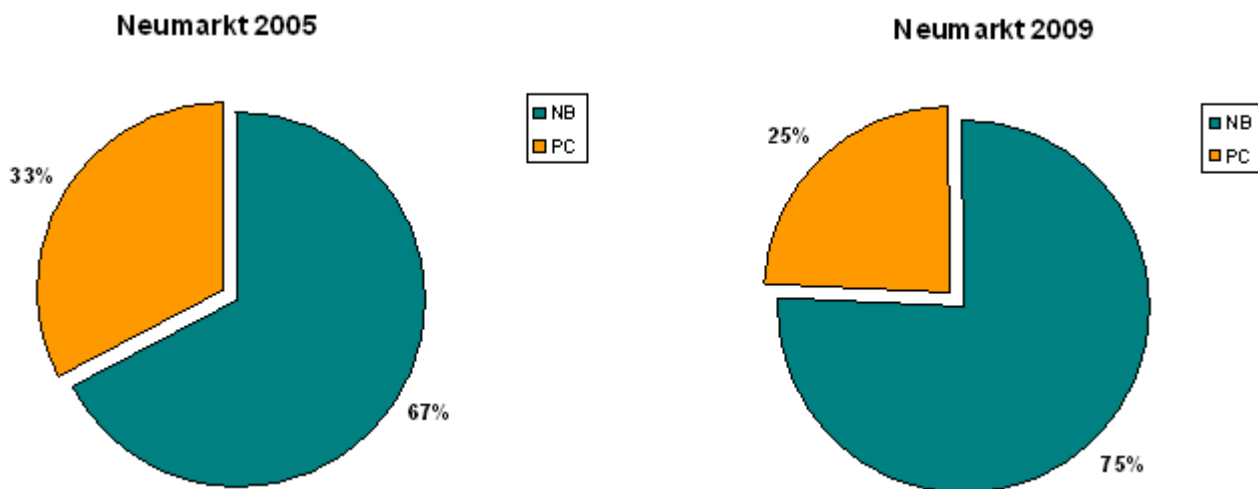
TFT-Monitore Marktpreise

Art	Größe (Zoll)	EK	VK/Auk	Tend.
Neu	18-19	- / -	194 €	▲
Neu	17	- / -	209 €	▼
Neu	15	- / -	183 €	▲
Gebraucht	18-19	28 €	55 €	▲
Gebraucht	17	18 €	36 €	▲
Gebraucht	15	13 €	24 €	▲

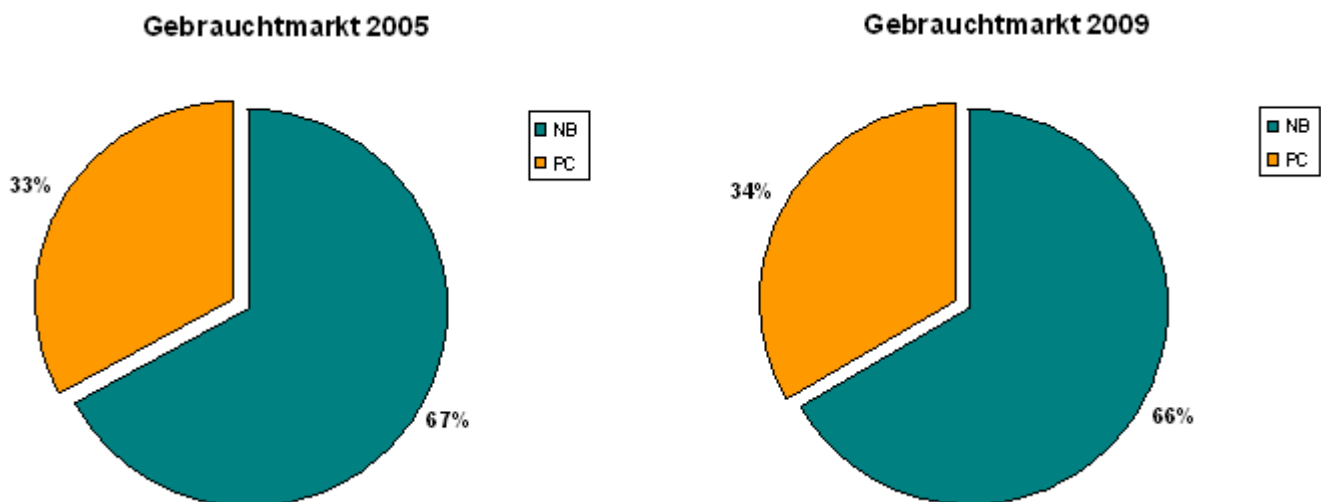
AKTUELLE MARKTANALYSEN

ANTEILE VON PCs UND NOTEBOOKS AM NEU- UND GEBRAUCHTMARKT

Die aktuelle Marktanalyse im November-Newsletter des BFL IT INDEX beschäftigt sich mit den Anteilen von PCs und Notebooks am Neu- und Gebrauchtmakrt. Die Betrachtung zeigt die jeweiligen Marktanteile in den Jahren 2005 und 2009. Die zugrunde gelegten Daten beziehen sich am Neumarkt auf die Anzahl im Internet angebotener PC-Konfigurationen und Notebooks. Am Gebrauchtmakrt wird die Anzahl tatsächlich verkaufter Geräte betrachtet.



Im Jahr 2005 entfielen zwei Drittel der am Internet-Neumarkt angebotenen Konfigurationen auf Notebooks – nur ein Drittel auf PCs. Die Bandbreite der verschiedenen Notebook-Konfigurationen stieg in den folgenden Jahren kontinuierlich. Die Diversität der angebotenen PCs ist nicht im gleichen Umfang gestiegen, wie bei den Notebooks. In 2009 beträgt der Notebook-Anteil mittlerweile 75 %. Die Anzahl angebotener Konfigurationen ist zwischen 2005 und 2009 um den Faktor 2,6 gestiegen.



Mit 67 % im Jahr 2005 und 66 % im Jahr 2009 ist der Anteil der tatsächlich am Gebrauchtmakrt verkauften Notebooks nahezu gleich geblieben. Das gehandelte Volumen ist dabei in den letzten fünf Jahren um knapp das 2,3-fache gestiegen.

HERSTELLER-RANKING

Gebrauchte IT-Objekte mit gleicher Konfiguration und Alter haben unterschiedliche Wiederverkaufspreise am Markt – hierbei spielt der Faktor "Marke" eine wichtige Rolle. Das Ranking des BFL IT INDEX zeigt welcher Hersteller die wertbeständigsten Geräte stellt.

Zeitraum: 3. Quartal 2009

PERSONAL COMPUTER

Rang	Hersteller
1	Sony
2	Dell
3	Asus
4	Acer
5	Fujitsu-Siemens

NOTEBOOK

Rang	Hersteller
1	Sony
2	IBM
3	Dell
4	HP/Compaq
5	Fujitsu-Siemens

TFT-MONITOR

Rang	Hersteller
1	Eizo
2	IBM
3	Sony
4	Dell
5	Asus