

IT INDEX NEWS

SCHWACHE FÜRS AUTO
BFL FÜR IT

RELATIVE IT-PRESENTWICKLUNG DER LETZTEN 3 JAHRE

DIE AKTUELLE MARKTANALYSE ZEIGT: NOTEBOOK-PREISE BLEIBEN KONSTANT + PC-PREISE KONTINUIERLICH FALLEND
HERSTELLER-RANKING FÜR DAS 4. QUARTAL +

EDITORIAL



Liebe Interessenten des BFL IT INDEX,

Die Februar-Analyse des BFL IT INDEX zeigt die relative Preisentwicklung am Neu- und Gebrauchtmakrt für IT. Relative Preisentwicklung bedeutet, dass ausgehend vom Beginn des Betrachtungszeitraums Januar 2007 (entspricht 100%) die

weitere Preisentwicklung einer Produktgruppe prozentual zu diesem Wert gemessen wurde. Betrachtet wird dabei der durchschnittliche Preis einer Produktgruppe (PC, NB, TFT) pro Monat. Als Datengrundlage dient dafür das gesamte Angebot des Internet-Neumarktes sowie tatsächlich realisierte Verkaufspreise am Gebrauchtmakrt der letzten drei Jahre. Die Ergebnisse der Analyse und das Ranking finden Sie wie gewohnt im Analyseteil ab Seite 6 oder auf www.bfl-it-index.de.

Viel Spaß bei Ihrem BFL IT INDEX Newsletter!

Beste Grüße
Christian Hammamy

DIE IT INDEX BIBLIOTHEK



Die BFL IT INDEX Bibliothek finden Sie unter:

<http://www.bfl-it-index.de/LibraryOverview.aspx>

Mit der **Bibliothek** stellt der BFL IT INDEX seinen Lesern weitere spannende Marktanalysen und vergangene Newsletter kostenlos und ohne Anmeldung zur Verfügung.

IT-MARKT IM JANUAR 2010

Personal Computer

Gebraucht	▽ 5,5 %
Neu	△ 1,2 %

Notebooks

Gebraucht	▽ 1,6 %
Neu	▽ 0,6 %

TFTs

Gebraucht	▽ 4,3 %
Neu	▽ 0,8 %

INHALT

MARKTPREISE

Personal Computers	Seite 2
Notebooks	Seite 3
TFT-Monitore	Seite 4

WERTVERLÄUFE

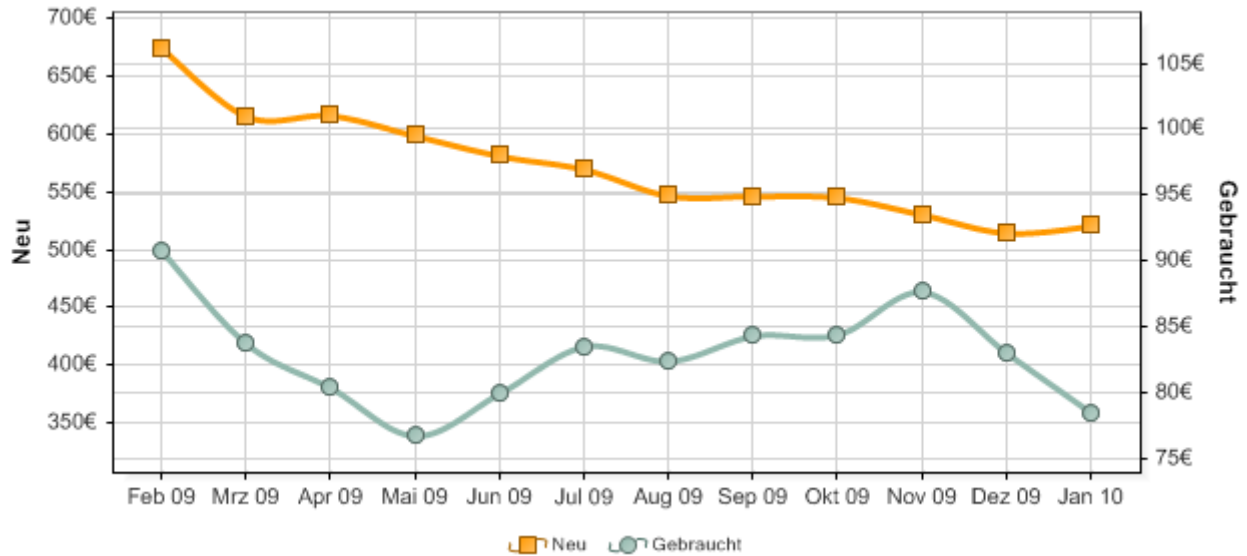
Personal Computers	Seite 2
Notebooks	Seite 3
TFT-Monitore	Seite 4

AKTUELLE ANALYSEN

Relative IT-Preisentwicklung	Seite 5
Hersteller-Ranking	Seite 7

AKTUELLE WERTVERLÄUFE UND MARKTPREISE FÜR NEUE UND GEBRAUCHTE PERSONAL COMPUTERS

PCs Jahresverlauf

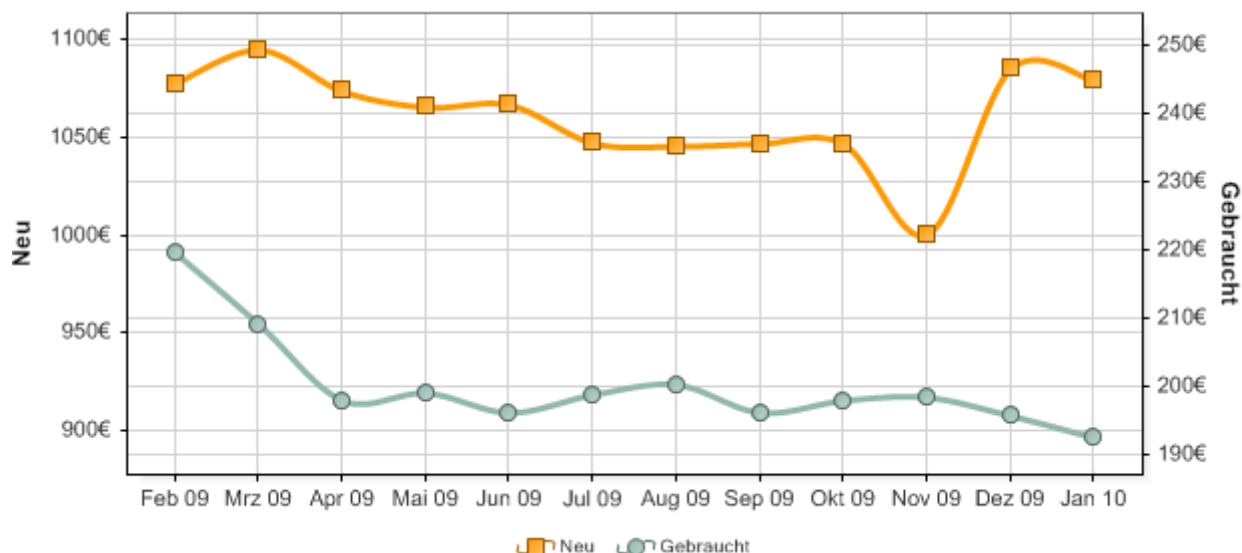


PCs Marktpreise

Art	CPU	MHz	RAM	HDD	LW	EK	VK/Auk	Tend.
Neu	Core 2 Duo	2800-3160	2048	80-250	DVD	- / -	613 €	▼
Neu	Core 2 Duo	2000-2666	2048	80-250	DVD	- / -	538 €	▲
Neu	Pentium Dual Core	1800-2600	1024	80-160	DVD	- / -	596 €	▲
Gebraucht	Core 2 Duo	2660-3000	2000-2048	80-250	DVD	107 €	224 €	▲
Gebraucht	Core 2 Duo	1800-2000	2000-2048	80-250	DVD	82 €	173 €	▼
Gebraucht	Pentium 4	3000-3400	1000-1024	40-160	DVD	38 €	84 €	▼
Gebraucht	Pentium 4	2200-2800	512	40-120	DVD	25 €	59 €	▼
Gebraucht	Pentium 4	1500-2000	512	40-80	DVD	17 €	42 €	▲
Gebraucht	Pentium 3	800-1000	256	10-40	CD	6 €	20 €	▲
Gebraucht	Celeron	2400-3000	512	20-80	DVD	19 €	45 €	▼
Gebraucht	Celeron	1700-2200	256	20-40	CD	9 €	26 €	▼
Neu	Athlon 64 X2	4400-5600	2048	80-250	DVD	- / -	378 €	▼
Gebraucht	Athlon 64	2800-3500	1000-1024	40-160	DVD	33 €	75 €	▼
Gebraucht	Athlon XP	1500-2400	512	20-80	DVD	17 €	41 €	▲
Neu	Intel Atom	1600-1600	1024	160-320	n.a.	- / -	319 €	▲

AKTUELLE WERTVERLÄUFE UND MARKTPREISE FÜR NEUE UND GEBRAUCHTE NOTEBOOKS

Notebooks Jahresverlauf



Notebooks 14-19inch Marktpreise

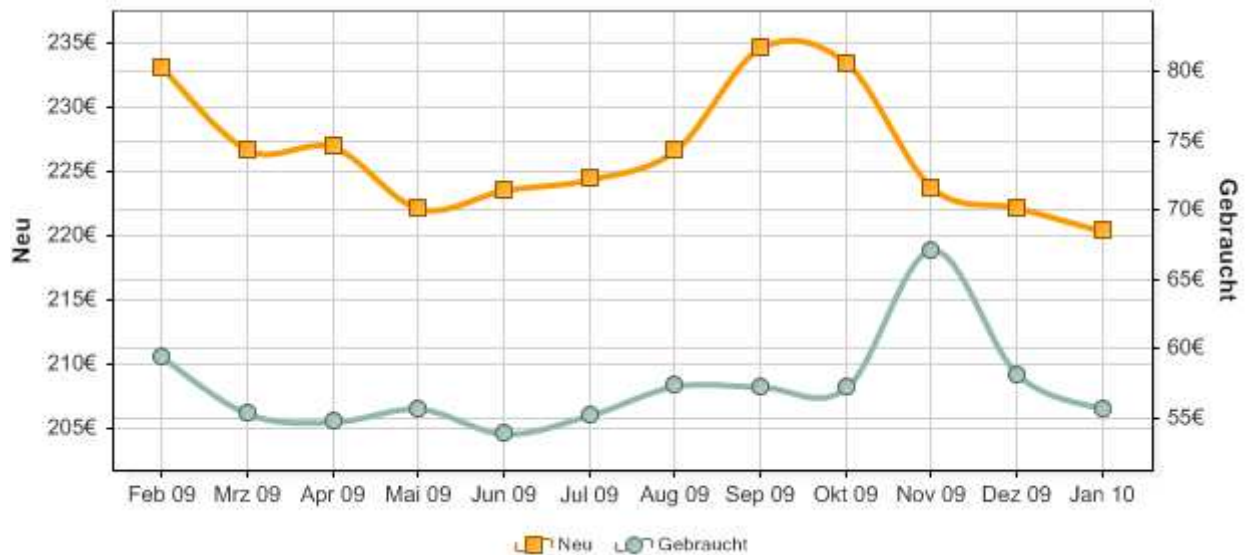
Art	CPU	MHz	RAM	HDD	LW	EK	VK/Auk	Tend.
Neu	Core 2 Duo	2100-2800	2048	80-160	DVD	- / -	1.217 €	▼
Neu	Core 2 Duo	1500-2000	1024	80-160	DVD	- / -	1.135 €	▲
Neu	Core Duo	1600-2000	1024	80-250	DVD	- / -	1.357 €	▲
Neu	Pentium Dual Core	1860-2160	2048	80-250	DVD	- / -	490 €	▲
Neu	Intel Celeron M	1860-2200	2048	80-160	DVD	- / -	366 €	▼
Gebraucht	Core 2 Duo	2000-2530	2048	80-160	DVD	207 €	345 €	▲
Gebraucht	Core 2 Duo	1500-2000	1024	80-160	DVD	120 €	216 €	▼
Gebraucht	Pentium M Centrino	1700-2100	2048	40-160	DVD	132 €	234 €	▲
Gebraucht	Pentium M Centrino	1200-1660	512	20-80	DVD	62 €	130 €	▼
Gebraucht	Pentium 4	2400-3200	512	40-120	DVD	60 €	127 €	▼
Gebraucht	Pentium 4	1400-2200	512	20-40	DVD	58 €	124 €	▲
Gebraucht	Pentium 3	700-1200	256	10-40	DVD	27 €	78 €	▲
Gebraucht	Intel Celeron M	1400-2200	1024	40-80	DVD	67 €	138 €	▼
Neu	Athlon 64 X2	4000-4200	2048	160-320	DVD	- / -	381 €	▼
Neu	Turion 64 X2	1800-2300	2048	80-250	DVD	- / -	647 €	▼
Gebraucht	Athlon 64	2800-3500	512	20-80	DVD	65 €	135 €	▲
Gebraucht	Athlon XP	2500-3500	512	20-80	DVD	50 €	113 €	▼
Gebraucht	Turion 64 X2	1600-2200	2048	40-160	DVD	126 €	225 €	▼

Notebooks 8-13 inch Marktpreise

Art	CPU	MHz	RAM	HDD	LW	EK	VK/Auk	Tend.
Neu	Core 2 Duo	1200-2400	2048	80-250	DVD	- / -	1.400 €	▲
Gebraucht	Core 2 Duo	1200-2400	2048	80-250	DVD	230 €	378 €	▼
Neu	Intel Atom	1330-1600	1024	80-160	n.a.	- / -	291 €	▼
Gebraucht	Intel Atom	1330-1600	1024	80-160	n.a.	105 €	194 €	▼

AKTUELLE WERTVERLÄUFE UND MARKTPREISE FÜR NEUE UND GEBRAUCHTE TFT-MONITORE (FLACHBILDSCHIRME)

TFT-Monitore Jahresverlauf



TFT-Monitore Marktpreise

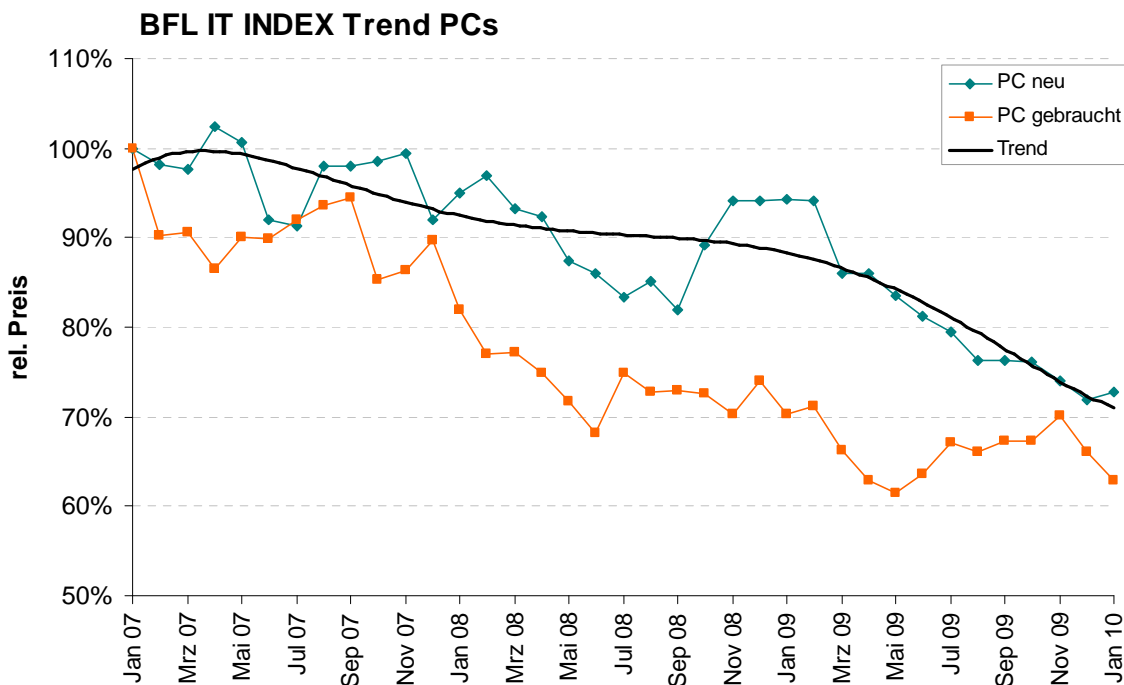
Art	Größe (Zoll)	EK	VK/Auk	Tend.
Neu	18-19	- / -	187 €	▼
Neu	17	- / -	210 €	▲
Neu	15	- / -	180 €	▼
Gebraucht	18-19	28 €	53 €	▼
Gebraucht	17	19 €	36 €	▼
Gebraucht	15	13 €	25 €	▶

Anmerkung:

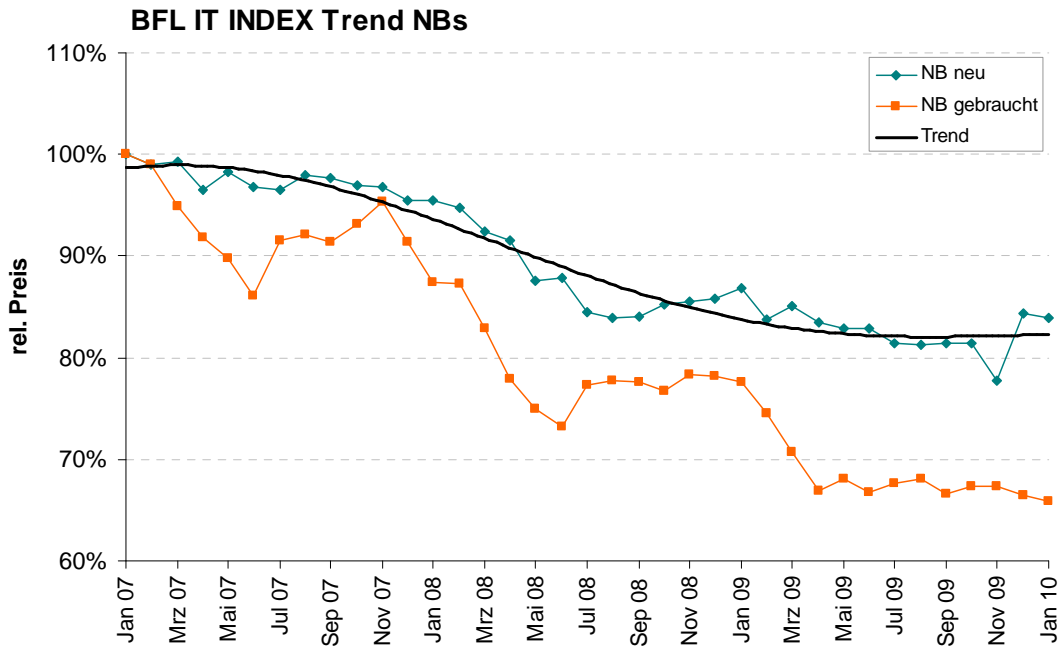
Bitte beachten Sie, dass uns seitens unserer Datenlieferanten für den Monat Nov 2009 nur unzureichende Daten über Monitore am Gebrauchtmärkte zur Verfügung standen. Daher ist hier ein erheblicher Unterschied zum Vormonat erkennbar, der nicht unbedingt dem Markt entsprechen muss. Wir bitten um Ihr Verständnis.

AKTUELLE MARKTANALYSEN

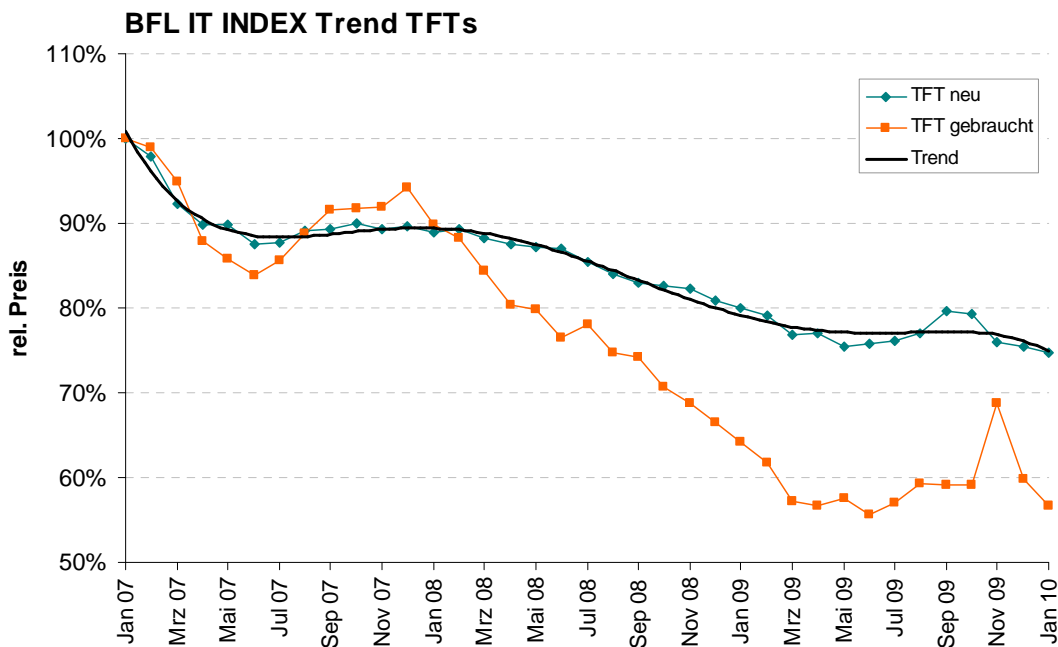
Die aktuelle Marktanalyse des BFL IT INDEX zeigt die relative Preisentwicklung am Neu- und Gebrauchtmakrt für IT. Relative Preisentwicklung bedeutet, dass ausgehend vom Beginn des Betrachtungszeitraums Januar 2007 (entspricht 100%) die weitere Preisentwicklung einer Produktgruppe (PC, Notebook und TFT-Monitor) prozentual zu diesem Wert gemessen wurde. Betrachtet wird dabei der durchschnittliche Preis einer Produktgruppe pro Monat. Als Datenbasis dient dafür das gesamte Angebot des Internet-Neumarktes sowie tatsächlich realisierte Verkaufspreise am Gebrauchtmakrt der letzten drei Jahre.



Zu Beginn der Betrachtung verhält sich die preisliche Entwicklung neuer PCs leicht schwankend und mit Tiefpunkten in der Sommerzeit. In den letzten 12 Monaten zeigt sich der relative Preis kontinuierlich fallend – insgesamt um etwa 15 Prozent. Mit Tiefpunkten im Juni '08 und Mai '09 verlaufen die „Gebrauchten“ anfangs ähnlich volatil, ab Mitte 2008 jedoch stabiler – zuletzt wieder mit leicht fallender Tendenz.



Die Preise am Notebook-Neumarkt verlaufen durchweg gemäßigt - leicht fallend und ohne große Aufwärtstrends. Zum Ende der Betrachtung bewegen sich die Preise sogar auf konstantem Preisniveau. Auch bei gebrauchten Notebooks bleiben die Preise in den letzten Monaten beständig. Zuvor fiel der Preis etappenweise um mehr als ein Drittel.



Für gebrauchte TFT-Monitore lassen sich, ähnlich zum Notebook-Neumarkt, keine plötzlichen Preisspitzen oder -stürze erkennen. Das Preisniveau fällt innerhalb der betrachteten drei Jahre kontinuierlich um insgesamt 25%.

Anmerkung:

Bitte beachten Sie, dass uns seitens unserer Datenlieferanten für den Monat Nov 2009 nur unzureichende Daten über Monitore am Gebrauchtmarkt zur Verfügung standen. Daher ist hier ein erheblicher Unterschied zum Vormonat erkennbar, der nicht unbedingt dem Markt entsprechen muss. Wir bitten um Ihr Verständnis.

HERSTELLER-RANKING

Gebrauchte IT-Objekte mit gleicher Konfiguration und Alter haben unterschiedliche Wiederverkaufspreise am Markt – hierbei spielt der Faktor "Marke" eine wichtige Rolle. Das Ranking des BFL IT INDEX zeigt welcher Hersteller die wertbeständigsten Geräte stellt.

Zeitraum: 4. Quartal 2009

PERSONAL COMPUTER

Rang	Hersteller
1	Acer
2	Sony
3	Dell
4	Asus
5	HP/Compaq

NOTEBOOK

Rang	Hersteller
1	IBM/Lenovo
2	Sony
3	Dell
4	HP/Compaq
5	Toshiba

TFT-MONITOR

Rang	Hersteller
1	Eizo
2	IBM
3	Sony
4	NEC
5	Dell