

# IT INDEX NEWS

SCHWACHE FÜRS AUTO  
BFL FÜR IT

## BFL IT INDEX IM NEUEN GEWAND

**RELAUNCH WEBAUFTRIIT UND NEWSLETTER + IT-MARKT MIT TYPISCH SAISONALEM PREIS-RÜCKGANG IM FEBRUAR + AKTUELLE ANALYSE: WIE FUNKTIONIERT DER GEBRAUCHTMARKT FÜR NOTEBOOKS**

Der BFL IT INDEX veröffentlicht in diesem Monat eine Analyse über den Gebrauchtmärkte für Notebooks.

Anhand von zwei Graphiken wird gezeigt, wie sich seit dem Jahr 2004 (Scope 30 Monate) die Marktanteile der Notebooks mit den Prozessoren von Pentium bis Pentium IV im Gebrauchtmärkte entwickelt haben und wie sich diese Entwicklung auf die durchschnittlichen Verkaufspreise ausgewirkt hat. Als oberste Prozessorklasse wurde bei dieser Analyse der Pentium IV gewählt, der Ende 2004 bereits im Notebook-Gebrauchtmärkte

gehandelt wurde.

>> Die Analyse finden Sie in dieser Newsletter-Ausgabe.

### ■ Personal Computer

Die Preise für neue PCs im Februar steigen um 5,9%. Dagegen setzt sich der Abwärtstrend bei den Verkaufspreisen für gebrauchte Rechner fort. 3,7% sinken die Gebrauchtpreise in dieser Sparte.

### ■ Notebooks

Im Segment Notebooks fallen die Preise sowohl im Gebraucht- als auch im Neumärkte um 0,1% bzw. 0,7% im Vergleich zum Vormonat.


### ■ TFT-Monitore

Gebrauchte Flachbildschirme verzeichnen einen leichten Rückgang von 2,0%. Neue TFT-Screens werden im Februar um 0,5% teurer am Märkte angeboten als im Vormonat.

### ■ CRT-Monitore

Gebrauchte Röhrenbildschirme steigen im Verkaufspreis um 7,6%

## EDITORIAL



Liebe Interessenten des BFL IT INDEX,

Seit nunmehr zwei Jahren informiert Sie der BFL IT INDEX monatlich über aktuelle Marktpreise, Wertverläufe und Prognosen für gebrauchte und neue IT-Hardware.

Wir freuen uns Ihnen pünktlich zur CeBIT das neue Erscheinungsbild des BFL IT INDEX präsentieren zu dürfen. Der Webaufttritt der „IT-SchwackeListe“ wurde hinsichtlich des Designs und der Benutzerfreundlichkeit überarbeitet. Ihnen als Nutzer steht nun das gesamte Angebotsspektrum auf einem Blick zur Verfügung.

Wir hoffen, dass unser Service sich dadurch noch attraktiver und nützlicher für Sie gestaltet. Gerne gehen wir auf Fragen und Anregungen Ihrerseits ein.

Beste Grüße

Christian Hamamy,  
Produkt Manager BFL Leasing

## INHALT

### MARKTPREISE

■ Personal Computers	Seite 2
■ Notebooks	Seite 3
■ TFT-Monitore	Seite 4
■ CRT-Monitore	Seite 5

### WERTVERLÄUFE

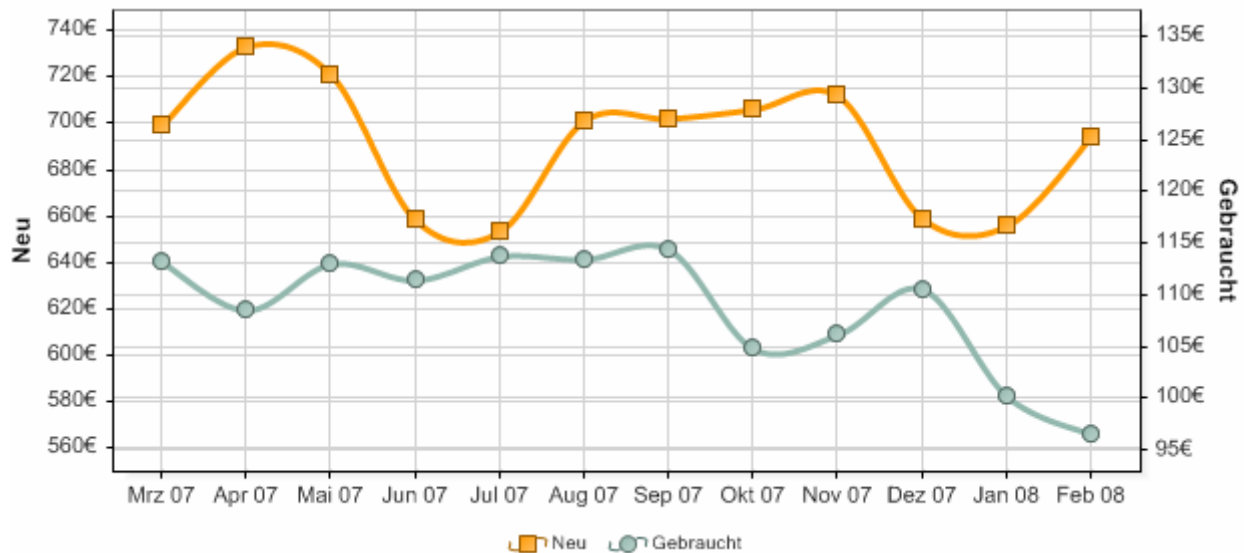
■ Personal Computers	Seite 2
■ Notebooks	Seite 3
■ TFT-Monitore	Seite 4
■ CRT-Monitore	Seite 5

### AKTUELLE ANALYSEN

■ Wie funktioniert der NB-Märkte	Seite 6
■ Hersteller-Ranking	Seite 7

## AKTUELLE WERTVERLÄUFE UND MARKTPREISE FÜR NEUE UND GEBRAUCHTE PERSONAL COMPUTERS

### PCs Jahresverlauf

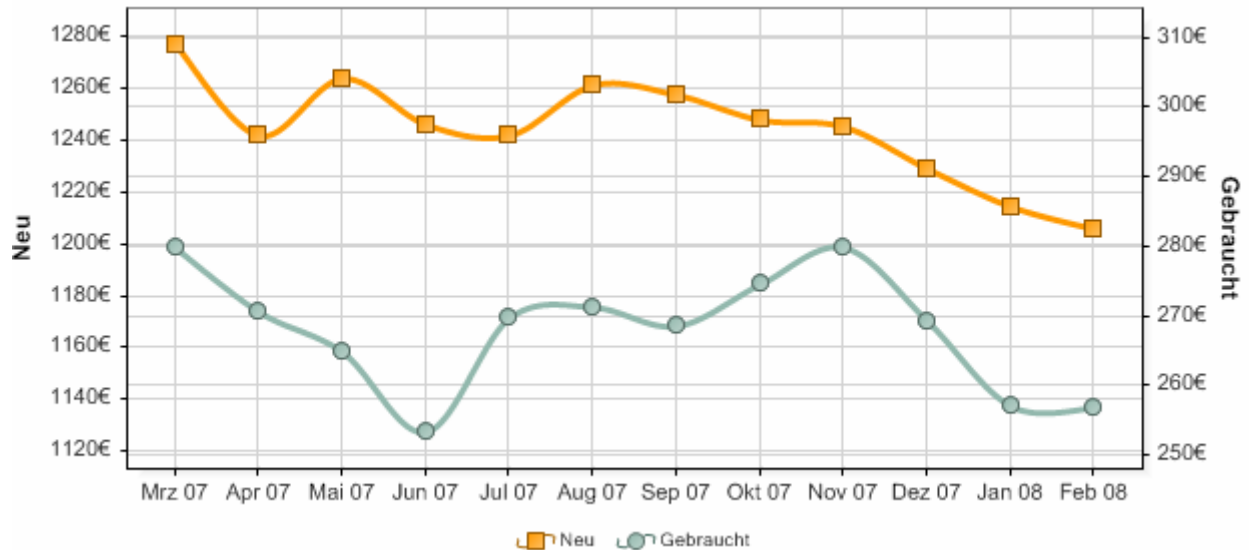


### PCs Marktpreise

Art	CPU	MHz	RAM	HDD	LW	EK	VK/Auk	Tend.
Neu	Pentium 4 D	2800-3000	1024	80-160	DVD	-/-	528 €	▼
Neu	Core 2 Duo	1860-2160	1024	80-250	DVD	-/-	809 €	▲
Neu	Pentium 4	3200-3400	1024	80-160	DVD	-/-	674 €	▼
Neu	Pentium 4	2800-3060	512	80-160	DVD	-/-	545 €	▼
Neu	Celeron	3060-3200	512	80	DVD	-/-	476 €	▲
Gebraucht	Pentium 4	2400-2600	512	60-100	DVD	56 €	96 €	▼
Gebraucht	Pentium 4	2000-2200	512	40-80	DVD	50 €	87 €	▼
Gebraucht	Pentium 4	1400-1800	256	40-80	DVD	28 €	56 €	▼
Gebraucht	Pentium 3	1000-1333	256	20-40	CD	15 €	37 €	▼
Gebraucht	Pentium 3	700-950	128	20-20	CD	8 €	27 €	▼
Gebraucht	Pentium 3	450-667	128	10-20	CD	1 €	17 €	▼
Gebraucht	Celeron	2000-2400	256	40-80	DVD	37 €	68 €	▲
Gebraucht	Celeron	1200-1800	256	20-40	CD	20 €	44 €	▼
Gebraucht	Celeron (P3)	566-1000	256	10-20	CD	9 €	29 €	▼
Neu	Athlon 64 X2	3600-4600	1024	100-250	DVD	-/-	543 €	▼
Neu	Athlon 64	3200-3600	512	80-160	DVD	-/-	539 €	▼
Gebraucht	Athlon XP	2400-2600	512	80-80	DVD	60 €	101 €	▼
Gebraucht	Athlon XP	1800-2200	512	60-80	DVD	54 €	93 €	▼
Gebraucht	Athlon XP	1400-1700	256	20-40	DVD	31 €	59 €	▼
Gebraucht	Athlon	1000-1200	256	20-40	CD	16 €	38 €	▼
Gebraucht	Athlon	500-900	256	20-40	CD	11 €	31 €	▲

## AKTUELLE WERTVERLÄUFE UND MARKTPREISE FÜR NEUE UND GEBRAUCHTE NOTEBOOKS

### Notebooks Jahresverlauf



### Notebooks Marktpreise

Art	CPU	MHz	RAM	HDD	LW	EK	VK/Auk	Tend.
Neu	Core 2 Duo	2000-2330	2048	100-160	DVD	-/-	1.318 €	▼
Neu	Core 2 Duo	1660-1830	1024	80-120	DVD	-/-	1.088 €	▲
Neu	Core Duo	2000-2160	1024	100-120	DVD	-/-	1.916 €	▲
Neu	Core Duo	1666-1830	512	60-80	DVD	-/-	1.283 €	▼
Neu	Pentium M Centrino	2100-2266	1024	80-120	DVD	-/-	2.184 €	▲
Neu	Pentium M Centrino	1800-2000	512	80-100	DVD	-/-	1.596 €	▼
Neu	Pentium M Centrino	1500-1700	512	40-80	DVD	-/-	1.287 €	▼
Neu	Celeron	1600-1730	512	60-80	DVD	-/-	575 €	▼
Gebraucht	Pentium M Centrino	1800-2000	512	60-80	DVD	250 €	336 €	▲
Gebraucht	Pentium M Centrino	1500-1700	512	60-80	DVD	210 €	284 €	▼
Gebraucht	Pentium M Centrino	1000-1400	512	20-40	DVD	178 €	243 €	▼
Gebraucht	Pentium 4	2800-3066	512	60-100	DVD	196 €	266 €	▼
Gebraucht	Pentium 4	2400-2660	512	40-80	DVD	165 €	225 €	▼
Gebraucht	Pentium 4	2000-2200	512	20-60	DVD	166 €	227 €	▼
Gebraucht	Pentium 4	1400-1800	256	20-40	DVD	131 €	182 €	▼
Gebraucht	Pentium 3	1000-1333	256	20	CD	106 €	148 €	▲
Neu	Turion 64 X2	1600-1800	1024	100-120	DVD	-/-	770 €	▲
Neu	Turion 64	2000-2200	1024	100-120	DVD	-/-	938 €	▲
Gebraucht	Athlon XP	2800-3200	512	40-80	DVD	171 €	234 €	▲
Gebraucht	Athlon XP	2400-2600	512	40-80	DVD	169 €	231 €	▲
Gebraucht	Athlon XP	1800-2200	512	20-40	DVD	143 €	196 €	▼

## AKTUELLE WERTVERLÄUFE UND MARKTPREISE FÜR NEUE UND GEBRAUCHTE TFT-MONITORE (FLACHBILDSCHIRME)

### TFT-Monitore Jahresverlauf

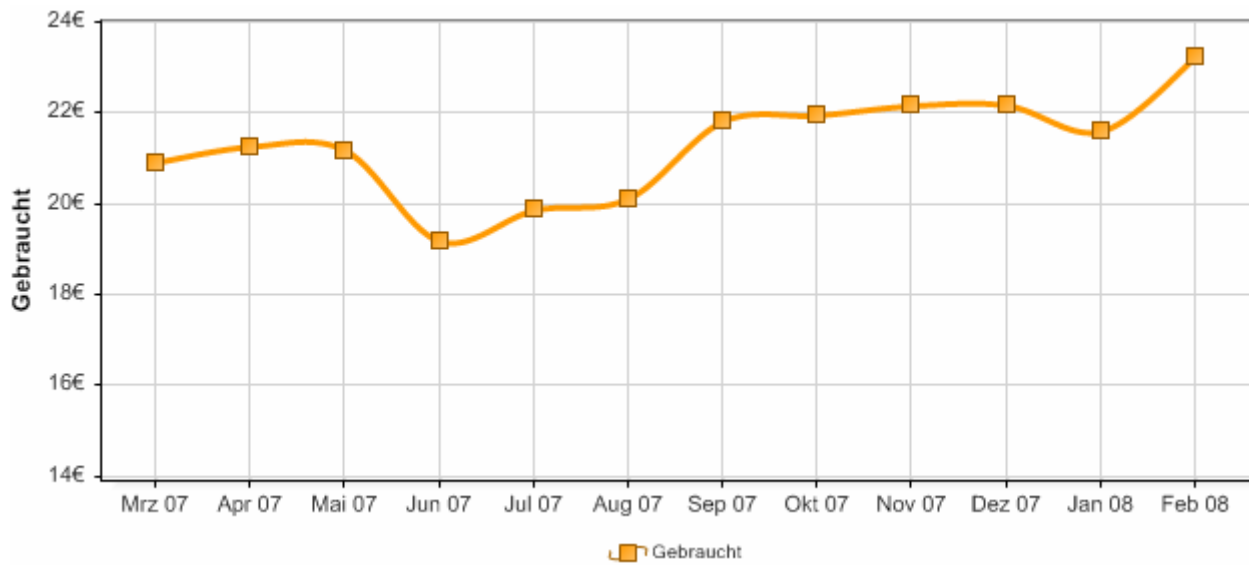


### TFT-Monitore Marktpreise

Art	Größe (Zoll)	EK	VK/Auk	Tend.
Neu	18-19	- / -	224 €	▼
Neu	17	- / -	219 €	▲
Neu	15	- / -	194 €	▼
Gebraucht	18-19	63 €	98 €	▼
Gebraucht	17	44 €	71 €	▼
Gebraucht	15	27 €	47 €	▼

## AKTUELLE WERTVERLÄUFE UND MARKTPREISE FÜR NEUE UND GEBRAUCHTE CRT-MONITORE (RÖHRENBILDSCHIRME)

### CRT-Monitore Jahresverlauf



### CRT-Monitore Marktpreise

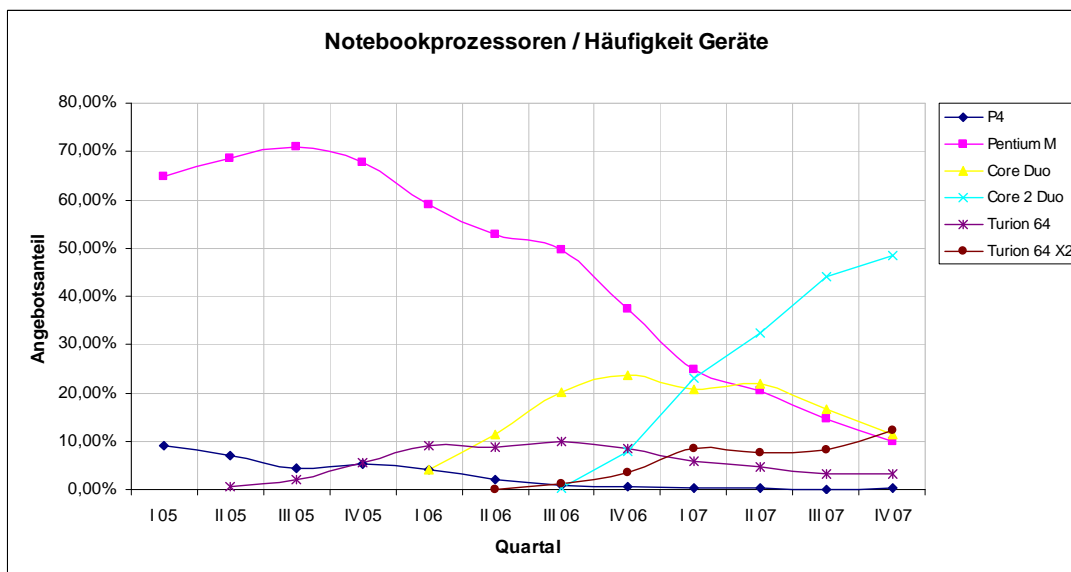
Art	Größe (Zoll)	EK	VK/Auk	Tend.
Gebraucht	21	- / -	27 €	▲
Gebraucht	19	- / -	17 €	▼
Gebraucht	17	- / -	14 €	▲

## AKTUELLE MARKTANALYSEN

### Welche Prozessoren dominieren den Notebook-Neumarkt ?

Die Marktanalyse des BFL IT INDEX im Februar zeigt die Anteile von Prozessoren auf dem Notebook-Neumarkt. Die zugrunde gelegten Daten beziehen sich auf Internetangebote im Zeitraum von Q1 2005 bis Q4 2005.

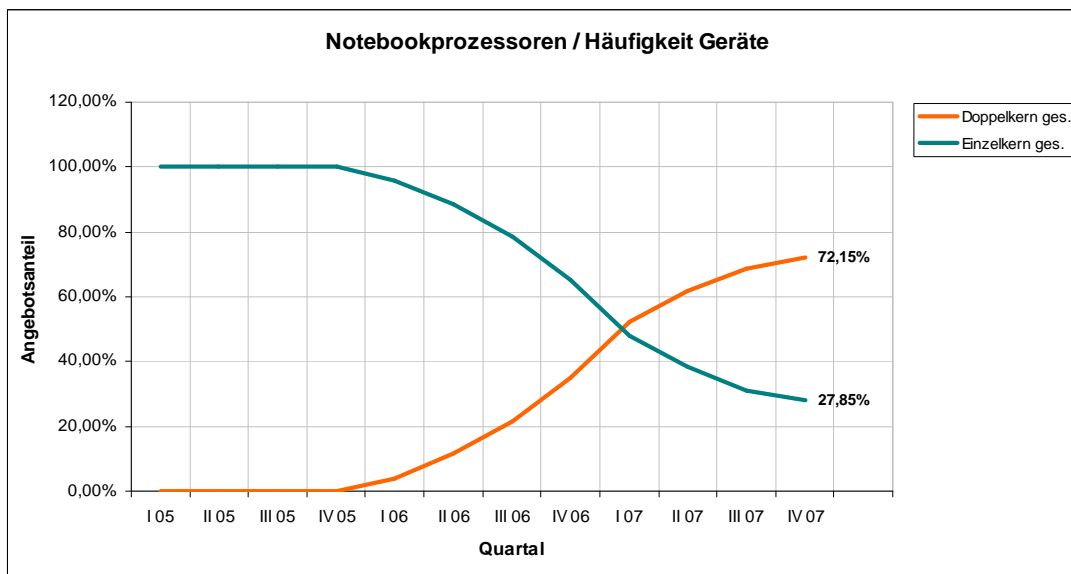
Mit dem ursprünglich größten Anteil sank der einkernige Intel Pentium M in den letzten zweieinhalb Jahren bis heute stetig von 70% auf 10%. Nach dem ersten Erscheinen des CoreDuo erreichte Intel damit Anteile bis über 20% im vierten Quartal 2007 und hielt sich weitere 2 Quartale auf diesem Niveau. Innerhalb von 18 Monaten begann der neuere Core 2 Duo sich ab Ende 2006 durchzusetzen um später seinen Vorgänger abzulösen. Sein steiles Wachstum führte bis heute auf knapp 50 %, es ist der zurzeit am häufigsten vertretene Prozessor für Notebooks. Der ebenfalls mit zwei Kernen ausgestattete Turion 64 X2 wuchs zeitgleich schrittweise bis auf gut 13%.



(Die Fortsetzung finden Sie auf der nächsten Seite)

**Fortsetzung Marktanalyse: Welche Prozessoren dominieren den Notebook-Neumarkt ?**

Auf dem folgenden Diagramm ist die im ersten Quartal 2007 von Single- zu Dualcore-Prozessoren wechselnde Marktführerschaft zu erkennen. Der Verlauf der Graphen deutet darauf hin, dass der Einzelkernprozessor nicht ganz vom Markt verschwinden wird. Die Marktanteile beider Prozessortypen scheinen sich zunehmend „einzupendeln“.



**HERSTELLER-RANKING**

Gebrauchte IT-Objekte mit gleicher Konfiguration und Alter haben unterschiedliche Wiederverkaufspreise am Markt – hierbei spielt der Faktor "Marke" eine wichtige Rolle. Das Ranking des BFL IT INDEX zeigt welcher Hersteller die wertbeständigsten Geräte stellt.

*Zeitraum: 4. Quartal 2007*

**PERSONAL COMPUTER**

Rang	Hersteller
1	Sony
2	Dell
3	Fujitsu-Siemens
4	Acer
5	HP/Compaq

**NOTEBOOK**

Rang	Hersteller
1	Sony
2	Samsung
3	Asus
4	IBM
5	HP/Compaq

**TFT-MONITOR**

Rang	Hersteller
1	Sony
2	Eizo
3	Dell
4	Samsung
5	Benq

**CRT-MONITOR**

Rang	Hersteller
1	IBM
2	Dell
3	Eizo
4	LG
5	Sony