

IT INDEX NEWS

SCHWACHE FÜRS AUTO
BFL FÜR IT

DAS AKTUELLE HERSTELLER-RANKING II. QUARTAL 2007

DAS AKTUELLE HERSTELLER-RANKING FÜR PCs, NOTEBOOKS UND MONITORE + JULI-ANALYSE: ANTEILE UND DURCHSCHNITTSPREISE DER NOTEBOOK-HERSTELLER IM INTERNET-ANGEBOT

In seiner Juli-Ausgabe zeigt der BFL IT INDEX eine Analyse über die Anteile der Notebook-Hersteller am Internetangebot. Dabei werden die Angebotsanteile der Hersteller aus dem zweiten Quartal dieses Jahres dem Internetangebot aus dem zweiten Quartal des Vorjahres gegenübergestellt. Gleichzeitig werden die hier zu Grunde liegenden durchschnittlichen Angebotspreise der Hersteller aus dem zweiten Quartal 2006 und 2007 verglichen.

Die Analyse zeigt auf

>> welche Hersteller ihre Angebotsanteile ausgebaut bzw. welche Hersteller ihr Internetangebot reduziert haben

>> welche Hersteller mittlerweile höhere bzw. niedrigere durchschnittliche Angebotspreise anbieten.

Erfahren Sie in dieser Newsletter-Ausgabe auch welche Hersteller es in unser aktuelles Hersteller-Ranking geschafft haben.

IT-MARKT IM JUNI 07

Personal Computers

Gebraucht ▼ 1,4 %
Neu ▼ 8,7 %

Notebooks

Gebraucht ▼ 4,3 %
Neu ▼ 1,4 %


TFTs

Gebraucht ▼ 2,8 %
Neu ▼ 2,5 %

CRTs

Gebraucht ▼ 9,4 %
Neu ▲ 0,5 %

EDITORIAL



Liebe Interessenten des BFL IT INDEX,

auch in diesem Monat stellt Ihnen das Team des BFL IT INDEX eine Marktanalyse vor. Diesmal beschäftigt sich die Auswertung mit dem Notebook-Angebot der Hersteller im Internet.

Alle vorigen Analysen und Newsletter stehen Ihnen übrigens in der Bibliothek unter „Mein BFL IT INDEX“ auf www.bfl-it-index.de zu Verfügung.

Gerne würden wir von Ihnen erfahren, wie sich unser Service noch attraktiver und nützlicher für Ihre Bedürfnisse gestalten könnte. Haben Sie beispielsweise Interesse an weiterführenden Informationen zu vorangegangenen Themen wie Trade-In Projekten, Remarketing- oder Finanzierungslösungen? Fragen und Anregungen können Sie unter der Email-Adresse info@bfl-index.com an das BFL IT INDEX-Team richten.

Beste Grüße
Christian Hamamy,
Produkt Manager BFL Leasing

INHALT

MARKTPREISE

Personal Computers	Seite 2
Notebooks	Seite 3
TFT-Monitore	Seite 4
CRT-Monitore	Seite 5

WERTVERLÄUFE

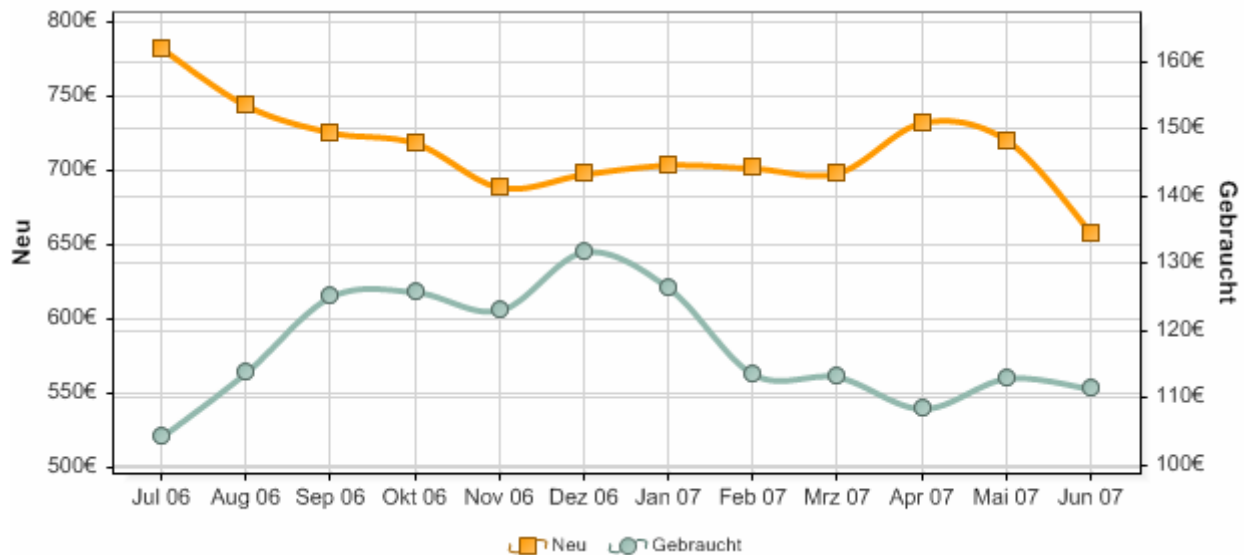
Personal Computers	Seite 2
Notebooks	Seite 3
TFT-Monitore	Seite 4
CRT-Monitore	Seite 5

AKTUELLE ANALYSEN

Angebotsanteile im NB-Markt	Seite 6
Hersteller-Ranking Q2 2007	Seite 8

AKTUELLE WERTVERLÄUFE UND MARKTPREISE FÜR NEUE UND GEBRAUCHTE PERSONAL COMPUTERS

PCs Jahresverlauf



PCs Marktpreise

Art	CPU	MHz	RAM	HDD	LW	EK	VK/Auk	Tend.
Neu	Pentium 4 D	2800-3000	1024	80-160	DVD	-/-	557 €	▼
Neu	Core 2 Duo	1860-2160	1024	80-250	DVD	-/-	839 €	▼
Neu	Pentium 4	3200-3400	512	80-160	DVD	-/-	744 €	▼
Neu	Pentium 4	2800-3060	512	80-160	DVD	-/-	577 €	▼
Neu	Celeron	3060-3200	512	80	DVD	-/-	441 €	▼
Gebraucht	Pentium 4	2400-2600	512	60-100	DVD	79 €	117 €	▼
Gebraucht	Pentium 4	2000-2200	512	40-80	DVD	71 €	108 €	▼
Gebraucht	Pentium 4	1400-1800	256	40-80	DVD	50 €	83 €	▼
Gebraucht	Pentium 3	1000-1333	256	20-40	CD	25 €	55 €	▼
Gebraucht	Pentium 3	700-950	128	20-20	CD	5 €	31 €	▲
Gebraucht	Pentium 3	450-667	128	10-20	CD	-/-	13 €	▼
Gebraucht	Pentium 2	266-450	128	6-10	CD	-/-	10 €	▼
Gebraucht	Celeron	2000-2400	256	40-80	DVD	65 €	101 €	▼
Gebraucht	Celeron	1200-1800	256	20-40	CD	17 €	46 €	▼
Gebraucht	Celeron (P3)	566-766	128	10-20	CD	7 €	34 €	▲
Gebraucht	Celeron (P2)	266-533	128	4-10	CD	-/-	19 €	▲
Neu	Athlon 64 X2	3600-4600	1024	100-250	DVD	-/-	533 €	▼
Neu	Athlon 64	3200-3600	512	80-160	DVD	-/-	450 €	▼
Gebraucht	Athlon XP	2400-2600	512	80-80	DVD	69 €	106 €	▼
Gebraucht	Athlon XP	1800-2200	512	60-80	DVD	81 €	120 €	▼
Gebraucht	Athlon XP	1400-1700	256	20-40	DVD	30 €	61 €	▼
Gebraucht	Athlon	1000-1200	256	20-40	CD	18 €	47 €	▼
Gebraucht	Athlon	500-900	256	20-40	CD	9 €	36 €	▲

AKTUELLE WERTVERLÄUFE UND MARKTPREISE FÜR NEUE UND GEBRAUCHTE NOTEBOOKS

Notebooks Jahresverlauf

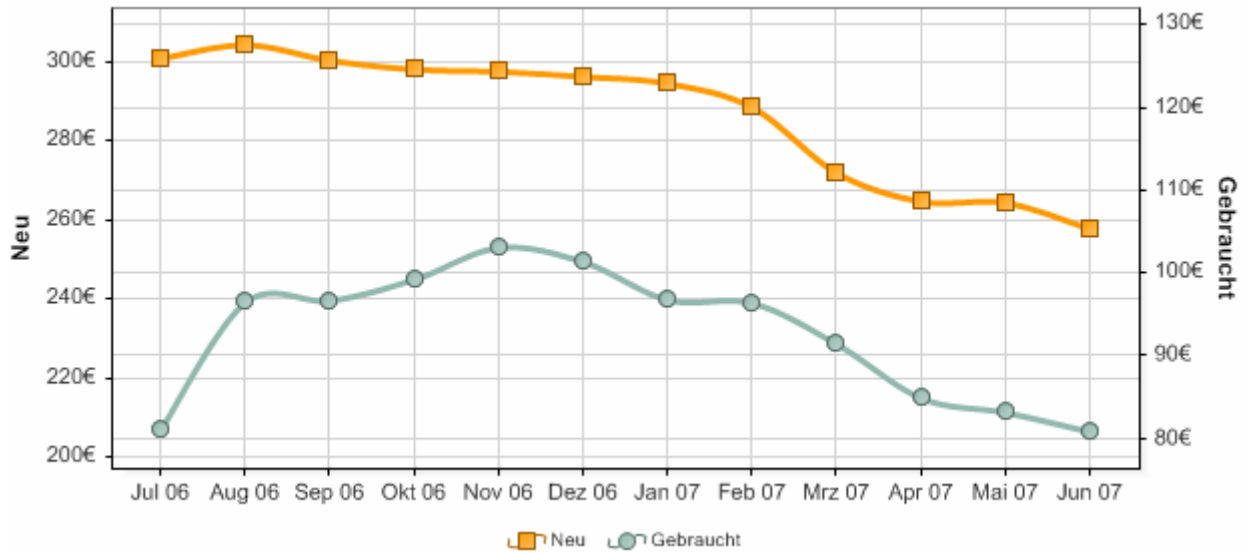


Notebooks Marktpreise

Art	CPU	MHz	RAM	HDD	LW	EK	VK/Auk	Tend.
Neu	Core 2 Duo	2000-2330	2048	100-160	DVD	-/-	1.627 €	▼
Neu	Core 2 Duo	1660-1830	1024	80-120	DVD	-/-	1.100 €	▲
Neu	Core Duo	2000-2160	1024	100-120	DVD	-/-	1.969 €	▲
Neu	Core Duo	1666-1830	512	60-80	DVD	-/-	1.366 €	▼
Neu	Pentium M Centrino	2100-2266	1024	80-120	DVD	-/-	2.226 €	▲
Neu	Pentium M Centrino	1800-2000	512	80-100	DVD	-/-	1.475 €	▼
Neu	Pentium M Centrino	1500-1700	512	40-80	DVD	-/-	1.202 €	▼
Neu	Celeron	1600-1730	512	60-80	DVD	-/-	574 €	▼
Gebraucht	Pentium M Centrino	1800-2000	512	60-80	DVD	280 €	375 €	▼
Gebraucht	Pentium M Centrino	1500-1700	512	60-80	DVD	256 €	329 €	▼
Gebraucht	Pentium M Centrino	1000-1400	512	20-40	DVD	231 €	280 €	▲
Gebraucht	Pentium 4	2800-3066	512	60-100	DVD	227 €	297 €	▼
Gebraucht	Pentium 4	2400-2660	512	40-80	DVD	195 €	260 €	▼
Gebraucht	Pentium 4	2000-2200	512	20-60	DVD	182 €	245 €	▼
Gebraucht	Pentium 4	1400-1800	256	20-40	DVD	148 €	206 €	▼
Gebraucht	Pentium 3	1000-1333	256	20	CD	114 €	167 €	▼
Neu	Turion 64 X2	1600-1800	1024	100-120	DVD	-/-	792 €	▼
Neu	Turion 64	2000-2200	1024	100-120	DVD	-/-	871 €	▲
Neu	Turion 64	1600-1800	512	80	DVD	-/-	821 €	▼
Neu	Sempron	3200-3400	1024	80-100	DVD	-/-	643 €	▼
Gebraucht	Athlon XP	2800-3200	512	40-80	DVD	211 €	279 €	▼
Gebraucht	Athlon XP	2400-2600	512	40-80	DVD	187 €	251 €	▼

AKTUELLE WERTVERLÄUFE UND MARKTPREISE FÜR NEUE UND GEBRAUCHTE TFT-MONITORE (FLACHBILDSCHIRME)

TFT-Monitore Jahresverlauf

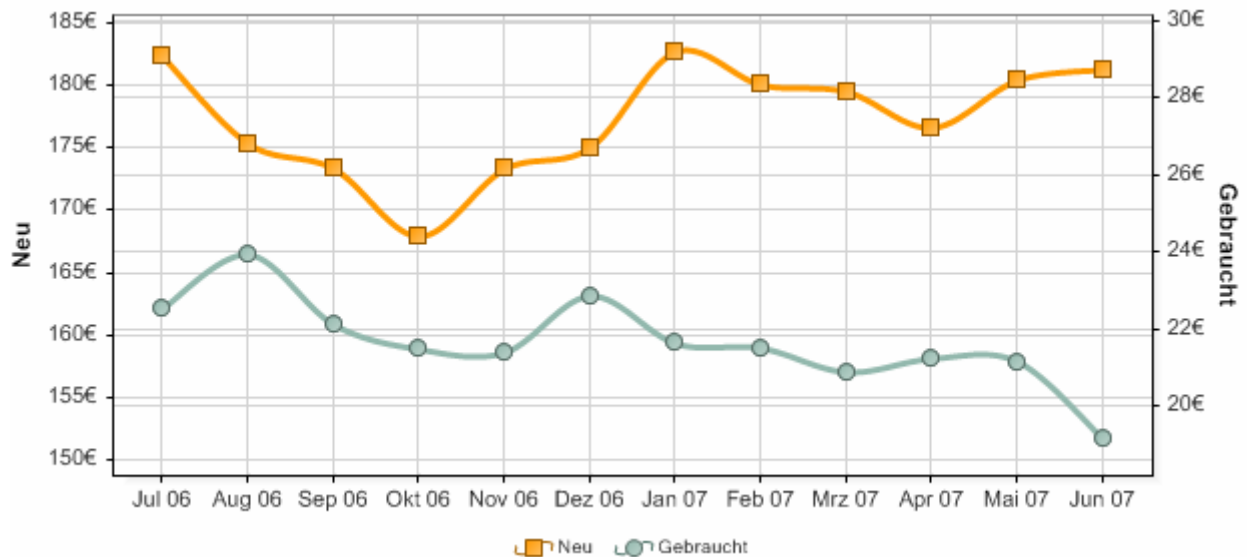


TFT-Monitore Marktpreise

Art	Größe (Zoll)	EK	VK/Auk	Tend.
Neu	18-19	- / -	226 €	▼
Neu	17	- / -	204 €	▼
Neu	15	- / -	204 €	▲
Gebraucht	18-19	57 €	99 €	▼
Gebraucht	17	34 €	68 €	▼
Gebraucht	15	18 €	45 €	▲

AKTUELLE WERTVERLÄUFE UND MARKTPREISE FÜR NEUE UND GEBRAUCHTE CRT-MONITORE (RÖHRENBILDSCHIRME)

CRT-Monitore Jahresverlauf



CRT-Monitore Marktpreise

Art	Größe (Zoll)	EK	VK/Auk	Tend.
Neu	21	- / -	247 €	▲
Neu	19	- / -	143 €	▲
Neu	17	- / -	147 €	▲
Gebraucht	21	- / -	19 €	▼
Gebraucht	19	- / -	15 €	▼
Gebraucht	17	- / -	13 €	▲

AKTUELLE MARKTANALYSEN

ANTEILE UND DURCHSCHNITTSPREISE DER NOTEBOOK-HERSTELLER IM INTERNETANGEBOT

In seiner Juli-Analyse zeigt der BFL IT INDEX eine Auswertung über die Anteile der Notebook-Hersteller am Internetangebot – dargestellt anhand der zwei nachfolgenden Graphiken.

Dabei werden zum einen die Angebotsanteile der Hersteller aus dem zweiten Quartal dieses Jahres dem Internetangebot aus dem zweiten Quartal des Vorjahres gegenübergestellt. Gleichzeitig werden die hier zu Grunde liegenden durchschnittlichen Angebotspreise der Hersteller aus dem zweiten Quartal 2006 und 2007 verglichen.

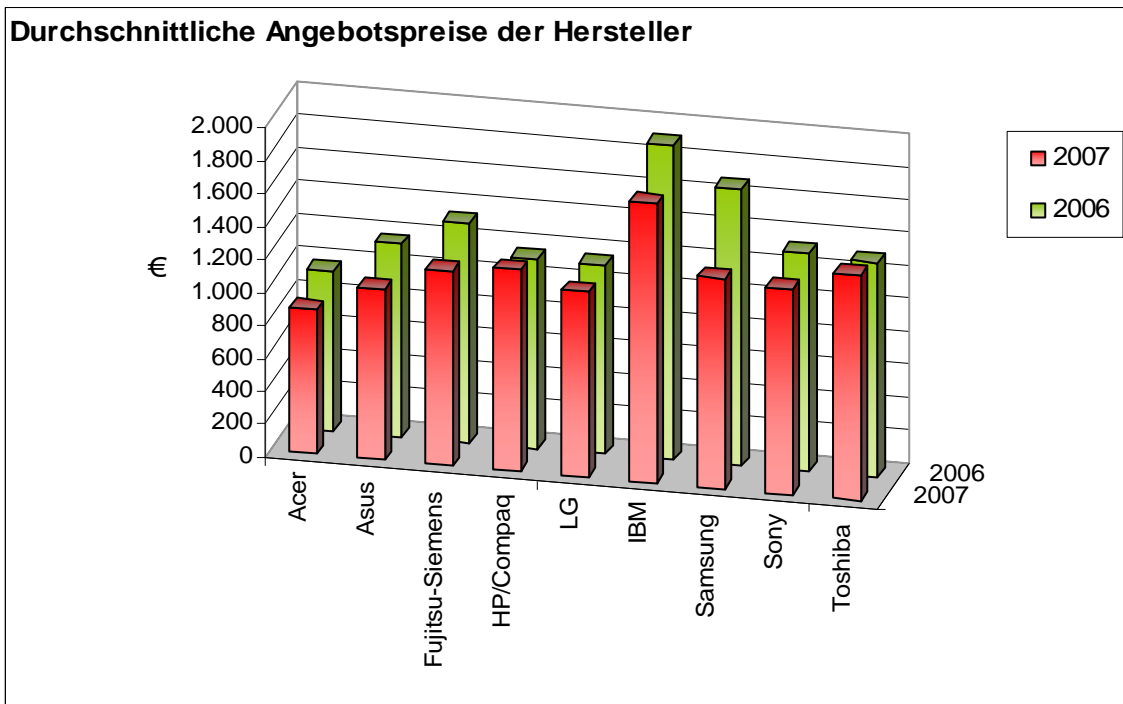
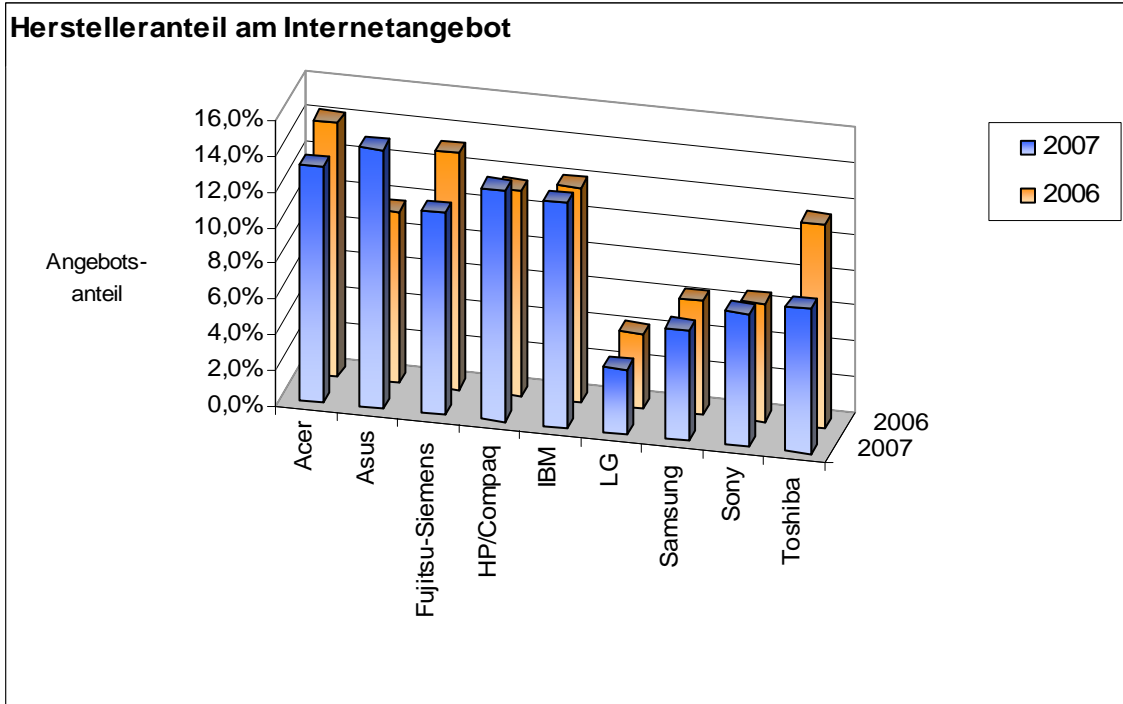
Als Grundlage für die Auswahl der Hersteller wurden die Hersteller mit dem prozentual größten Anteil am Internetangebot in den Quartalen 2/2006 und 2/2007 ausgewählt.

Von den neun aufgeführten Herstellern konnte die Hälfte ihren Angebotsanteil zum Vorjahr erhöhen. IBM und Sony marginal um 0,6% bzw. 0,9%. Dagegen konnten Hewlett Packard/CPQ (1,4%) und vor allem Asus (5%) den größten Sprung machen. Somit stellt der taiwanesische Notebook-Hersteller mit 14,6% die meisten mobilen Rechner im Internetangebot und löst damit Acer an der Spitze ab, die mit 13,2% auf den zweiten Platz rücken gefolgt von Hewlett Packard/CPQ.

Betrachtet man die durchschnittlichen Preise der Hersteller, die im Internet angeboten werden, so kann ein klarer Trend erkannt werden. Die Durchschnittspreise fast aller neun aufgeführten Hersteller gehen im Vergleich zum Vorjahr teilweise stark zurück: Fujitsu-Siemens und IBM um mehr als 11%, Samsung sogar um knapp 24%.

Lediglich zwei Hersteller schwimmen in diesem Zusammenhang gegen den Strom. Im Durchschnitt erhöht Toshiba im zweiten Quartal 2007 seine Angebotspreise im Kanal Internet um knapp 5% zum Vorjahr – muss jedoch dafür einen Rückgang seines Angebotsanteil von 3,4% in Kauf nehmen. Anders dagegen bei Hewlett Packard/CPQ. Der amerikanische Notebook-Hersteller konnte bei gleichzeitigem Ausbau des Angebotsanteils um 1,4%, seine durchschnittlichen Angebotspreise um ganze 6,5% zum Vorjahr erhöhen.

ANTEILE UND DURCHSCHNITTSPREISE DER NOTEBOOK-HERSTELLER IM INTERNETANGEBOT



HERSTELLER-RANKING

Gebrauchte IT-Objekte mit gleicher Konfiguration und Alter haben unterschiedliche Wiederverkaufspreise am Markt – hierbei spielt der Faktor "Marke" eine wichtige Rolle. Das Ranking des BFL IT INDEX zeigt quartalsweise welcher Hersteller die wertbeständigsten Geräte stellt.

2. Quartal 2007

PERSONAL COMPUTER

Rang	Hersteller
1	Sony
2	HP
3	Dell
4	Fujitsu-Siemens
5	NEC

NOTEBOOK

Rang	Hersteller
1	Sony
2	IBM
3	Samsung
4	Dell
5	Fujitsu-Siemens

TFT-MONITOR

Rang	Hersteller
1	Eizo
2	Sony
3	Samsung
4	Dell
5	LG

CRT-MONITOR

Rang	Hersteller
1	Sony
2	Dell
3	Philips
4	Samsung
5	LG