

IT INDEX NEWS

SCHWACKE FÜRS AUTO
BFL FÜR IT

DER GEBRAUCHTMARKT FOLGT DEM NEUMARKT

+ WELCHE PROZESSOREN SETZTEN SICH IN DEN LETZEN JAHREN BEI NOTEBOOKS DURCH? DER BFL IT INDEX ZEIGT DIE ANTEILE DER AM HÄUFIGSTEN EINGESETZTEN CPUs + HERSTELLER-RANKING 4. QUARTAL +

EDITORIAL



Liebe Interessenten des BFL IT INDEX,

Im Februar wurde die Auswahl der Konfigurationen im Bereich „Marktpreise“ an die aktuellen Marktgegebenheiten angepasst. Schauen Sie doch einfach mal rein.

In der Februar-Ausgabe des BFL IT INDEX Newsletters zeigt die aktuelle Marktanalyse welche Prozessoren sich in den letzten Jahren bei Notebooks durchgesetzt haben. Betrachtet werden die Anteile der am häufigsten eingesetzten CPUs am Neu- und Gebrauchtmarkt. Die Ergebnisse dieser Auswertung finden Sie wie gewohnt in unserem Analyseteil ab Seite 6 in diesem Newsletter.

Weitere Analysen stehen unter www.bfl-it-index.de für Sie zum Download bereit.

Viel Spaß bei Ihrem BFL IT INDEX Newsletter.

Beste Grüße
Christian Hammamy

IT-MARKT IM JANUAR '09

Personal Computer

Gebraucht	▽ 4,1 %
Neu	△ 2,4 %

Notebooks

Gebraucht	▽ 1,1%
Neu	△ 0,8 %

TFTs

Gebraucht	▽ 4,1 %
Neu	▽ 1,6 %

CRTs

Gebraucht	▽ 7,5 %
-----------	---------

INHALT

MARKTPREISE

Personal Computers	Seite 2
Notebooks	Seite 3
TFT-Monitore	Seite 4
CRT-Monitore	Seite 5

WERTVERLÄUFE

Personal Computers	Seite 2
Notebooks	Seite 3
TFT-Monitore	Seite 4
CRT-Monitore	Seite 5

AKTUELLE ANALYSEN

Notebookprozessoren	Seite 6
Hersteller-Ranking	Seite 8

BFL IT INDEX IN DER PRESSE



Ab sofort bieten wir Ihnen eine Auswahl von veröffentlichten Pressemitteilungen über den BFL IT INDEX aus der Fachpresse.

Den Pressespiegel finden Sie unter:

<http://www.bfl-it-index.de/PressReview.aspx>

AKTUELLE WERTVERLÄUFE UND MARKTPREISE FÜR NEUE UND GEBRAUCHTE PERSONAL COMPUTERS

PCs Jahresverlauf

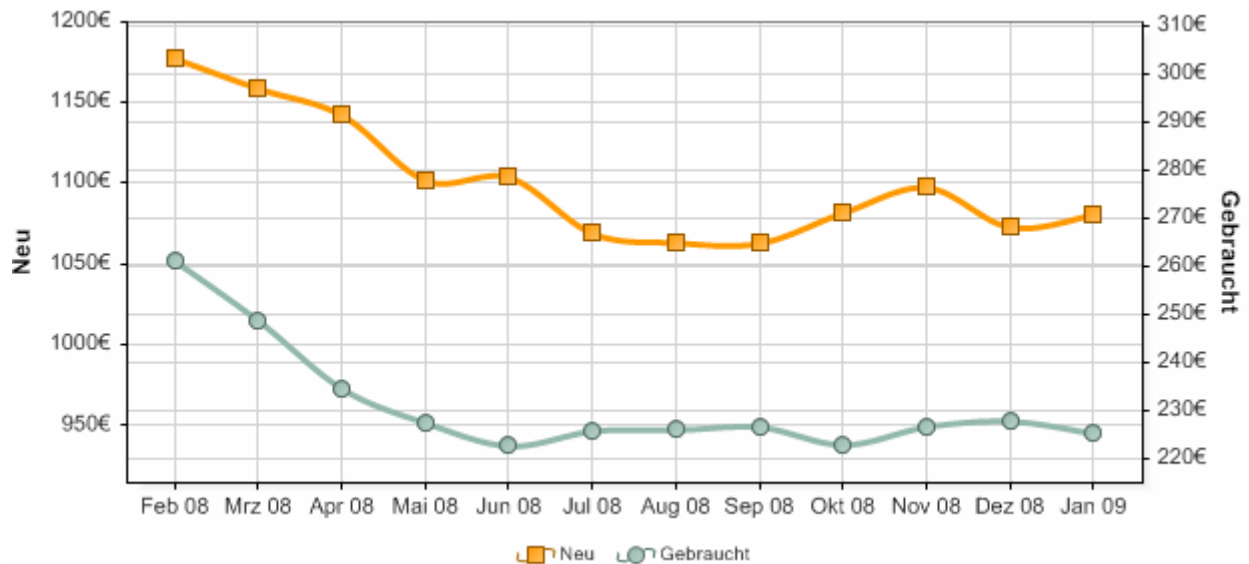


PCs Marktpreise

Art	CPU	MHz	RAM	HDD	LW	EK	VK/Auk	Tend.
Neu	Core 2 Duo	2600-3160	2048	80-250	DVD	- / -	740 €	▲
Neu	Core 2 Duo	1830-2400	2048	80-250	DVD	- / -	659 €	▼
Gebraucht	Pentium 4	3000-3400	1000-1024	40-160	DVD	53 €	114 €	▼
Gebraucht	Pentium 4	2400-2800	512	40-120	DVD	29 €	67 €	▼
Gebraucht	Pentium 4	1500-2000	512	40-80	DVD	25 €	58 €	▼
Gebraucht	Pentium 3	800-1000	256	10-40	CD	8 €	24 €	▼
Gebraucht	Celeron	2400-2800	512	20-80	DVD	24 €	56 €	▼
Gebraucht	Celeron	1700-2200	256	20-40	CD	16 €	40 €	▲
Neu	Athlon 64 X2	4400-5600	2048	80-250	DVD	- / -	437 €	▼
Gebraucht	Athlon 64	2800-3500	1000-1024	40-160	DVD	50 €	109 €	▼
Gebraucht	Athlon XP	1700-2400	512	20-80	DVD	24 €	55 €	▼

AKTUELLE WERTVERLÄUFE UND MARKTPREISE FÜR NEUE UND GEBRAUCHTE NOTEBOOKS

Notebooks Jahresverlauf

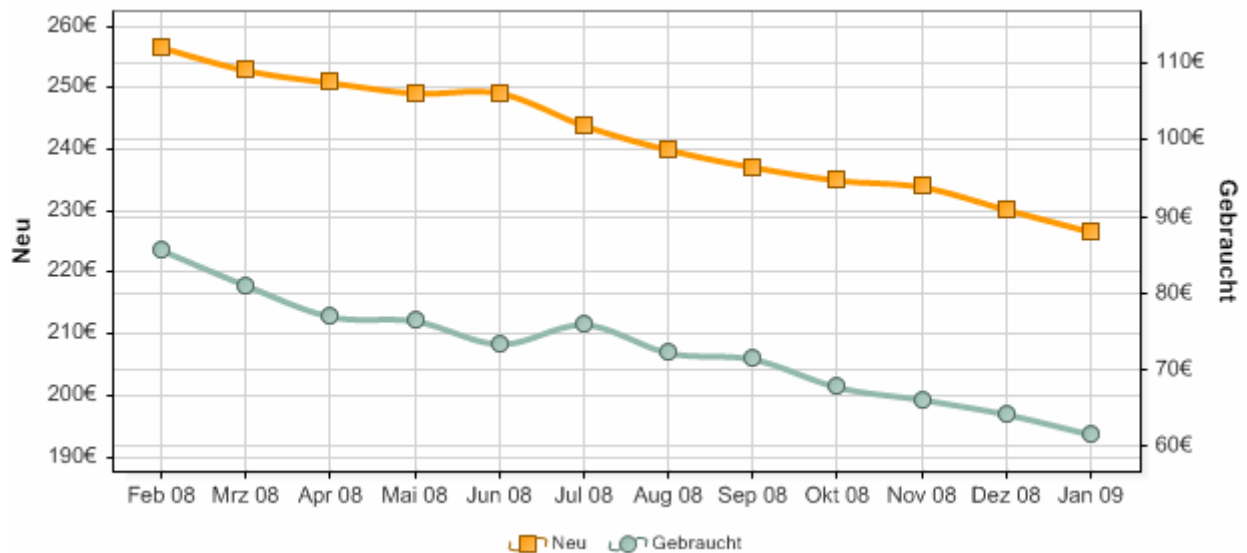


Notebooks Marktpreise

Art	CPU	MHz	RAM	HDD	LW	EK	VK/Auk	Tend.
Neu	Core 2 Duo	2000-2530	2048	80-160	DVD	- / -	1.185 €	▲
Neu	Core 2 Duo	1500-1830	1024	80-160	DVD	- / -	991 €	▲
Neu	Core Duo	1600-2000	1024	80-250	DVD	- / -	1.181 €	▼
Neu	Pentium Dual Core	1600-2000	2048	80-250	DVD	- / -	562 €	▲
Gebraucht	Pentium M Centrino	1700-2100	1024	40-160	DVD	139 €	245 €	▼
Gebraucht	Pentium M Centrino	1200-1600	512	20-80	DVD	93 €	176 €	▼
Gebraucht	Pentium 4	2500-3060	512	40-120	DVD	98 €	183 €	▼
Gebraucht	Pentium 4	2000-2400	512	20-80	DVD	81 €	158 €	▼
Gebraucht	Pentium 4	1400-1800	512	20-40	DVD	76 €	151 €	▼
Gebraucht	Pentium 3	1000-1200	256	10-40	DVD	45 €	106 €	▼
Gebraucht	Pentium 3	700-933	256	10-40	DVD	54 €	98 €	▼
Gebraucht	Pentium 2	266-450	128	4-6	CD	13 €	58 €	▼
Gebraucht	Intel Celeron M	1400-1800	512	40-80	DVD	92 €	174 €	▼
Neu	Turion 64 X2	1800-2200	2048	80-250	DVD	- / -	671 €	▲
Gebraucht	Athlon 64	2800-3500	512	20-80	DVD	103 €	190 €	▲
Gebraucht	Athlon XP	2500-3500	512	20-80	DVD	87 €	167 €	▲
Gebraucht	Turion 64 X2	1600-2000	2048	40-160	DVD	180 €	305 €	▼

AKTUELLE WERTVERLÄUFE UND MARKTPREISE FÜR NEUE UND GEBRAUCHTE TFT-MONITORE (FLACHBILDSCHIRME)

TFT-Monitore Jahresverlauf

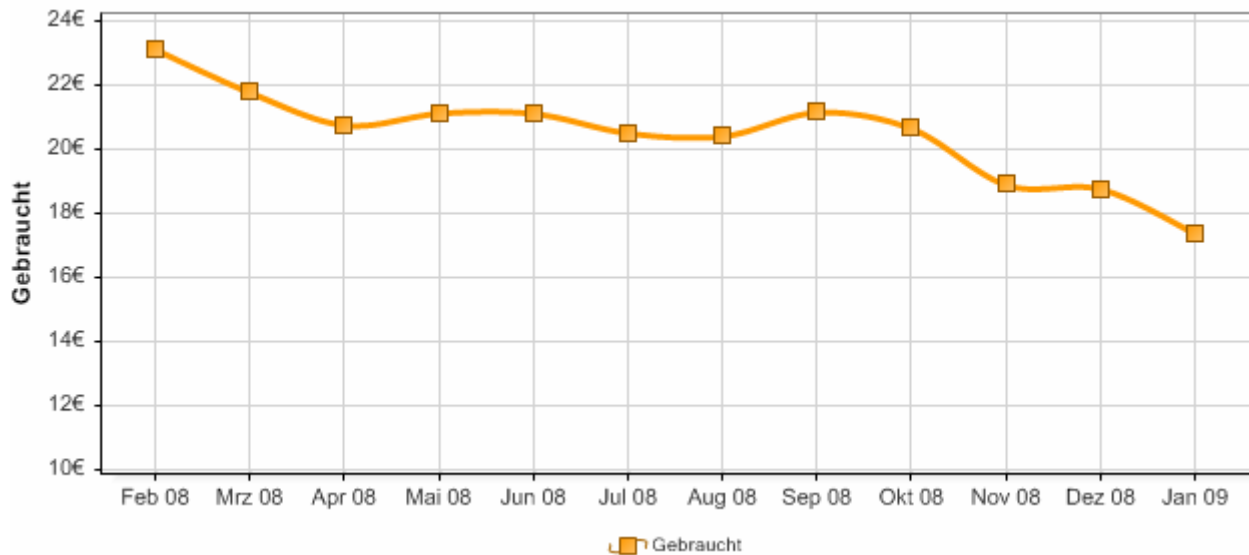


TFT-Monitore Marktpreise

Art	Größe (Zoll)	EK	VK/Auk	Tend.
Neu	18-19	- / -	191 €	▼
Neu	17	- / -	195 €	▼
Neu	15	- / -	182 €	▼
Gebraucht	18-19	34 €	65 €	▼
Gebraucht	17	23 €	45 €	▼
Gebraucht	15	15 €	29 €	▼

AKTUELLE WERTVERLÄUFE UND MARKTPREISE FÜR NEUE UND GEBRAUCHTE CRT-MONITORE (RÖHRENBILDSCHIRME)

CRT-Monitore Jahresverlauf



CRT-Monitore Marktpreise

Art	Größe (Zoll)	EK	VK/Auk	Tend.
Gebraucht	21	- / -	19 €	▼
Gebraucht	19	- / -	13 €	▼
Gebraucht	17	- / -	11 €	▲

AKTUELLE MARKTANALYSEN

Häufigkeit von Notebookprozessoren am Neu- und Gebrauchtmakrt

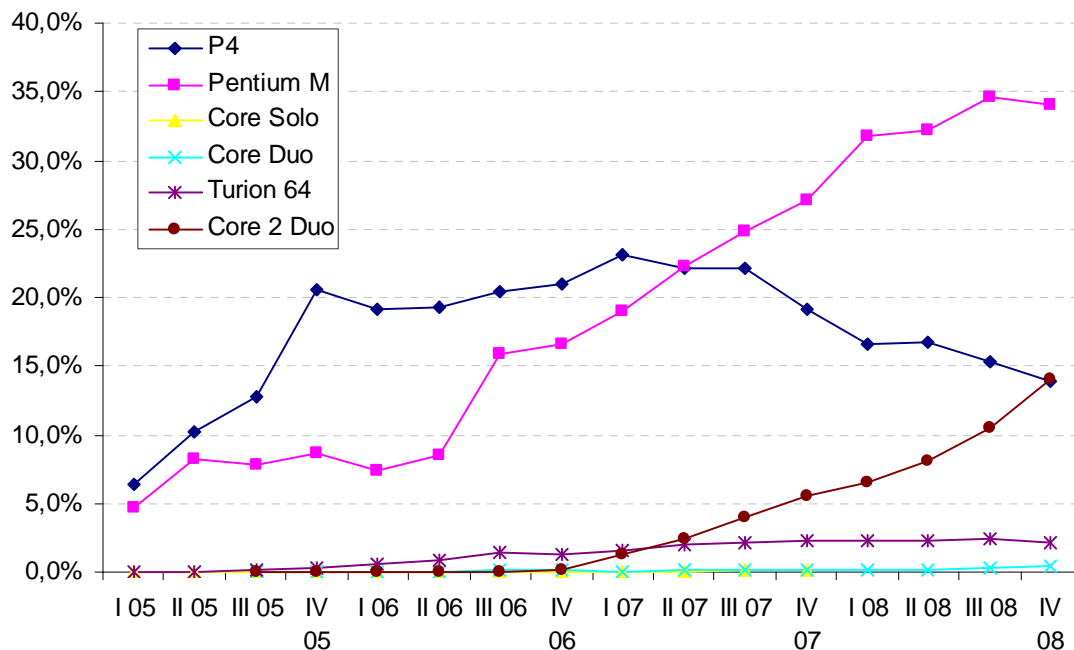
Die aktuelle Marktanalyse des BFL IT INDEX zeigt im Februar 2009 die Häufigkeit von Notebookprozessoren am Neu- und Gebrauchtmakrt. Betrachtet werden die Verläufe der letzten vier Jahre.

Zu Beginn der Betrachtung des Gebrauchtmaktes ist zu erkennen, dass Notebooks mit den Prozessoren Pentium M und Pentium 4 anfangs mit etwa 5% nur geringe Anteile am Markt hatten. Während der Anteil von Geräten mit Pentium 4 mit knapp 25% zu Beginn 2007 seinen Höhepunkt erreichte, stieg der Anteil der modellreichen Pentium M Serie weiter - in der zweiten Jahreshälfte 2008 enthielt etwa jedes dritte Notebook einen Pentium M.

Core 2 Duo Prozessoren traten erst ab Beginn 2007 auf dem Gebrauchtmakrt auf, bis Ende 2008 aber mit zunehmend stärkerem Anteil. Zum Ende der Betrachtung zeichnet sich eine Ablösung des Pentium 4 durch den Core 2 Duo bei knapp 15% ab.

Geräte mit Turion 64 stiegen im Anteil nur sehr leicht bis auf ungefähr 2,5% und verblieben bis heute auf fast konstantem, niedrigem Niveau.

Notebookprozessoren nach Häufigkeit - Geräte gebr.



Der direkte Vergleich zwischen den jeweiligen Anteilen von Prozessoren am Gebrauch- und Neumarkt erlaubt weitere Rückschlüsse.

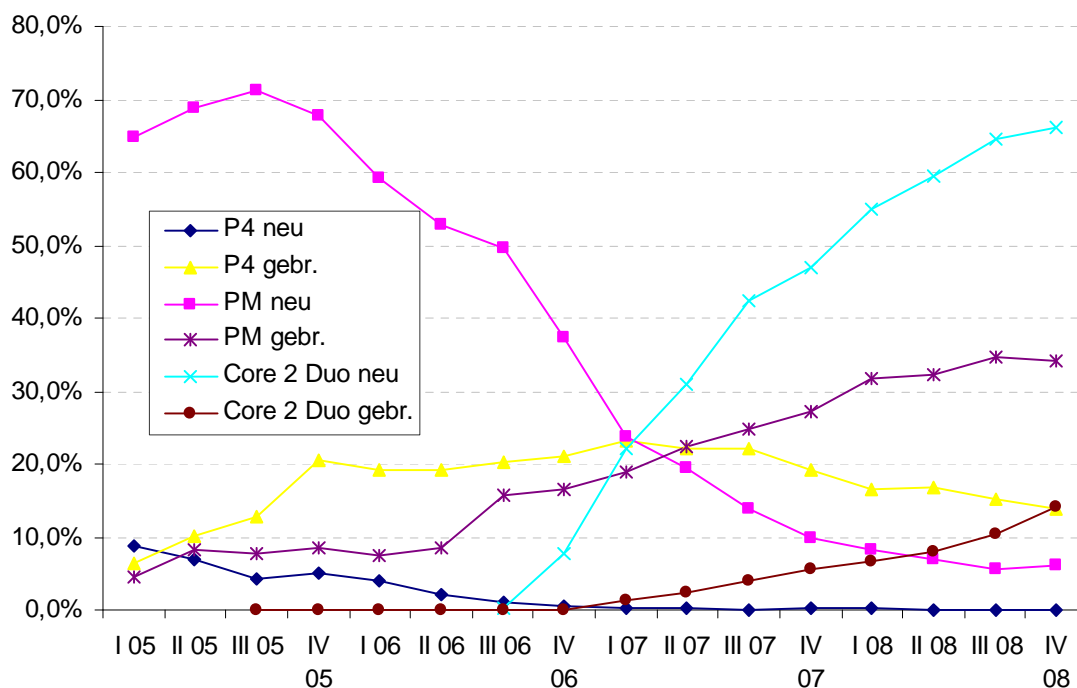
Zu Beginn der Betrachtung sind mit bis zu 70% der auf dem Neumarkt angebotenen Notebooks mit einem Pentium M Prozessor ausgestattet. Dieser Anteil sank in den folgenden vier Jahren bis unter 10%.

Bemerkenswert ist der rapide Anstieg des Core 2 Duo – in Neugeräten verbaut stieg er innerhalb von gut zwei Jahren bis Ende 2008 auf etwa 65% an. Damit erreicht er eine ähnliche Position, wie der Pentium M vor drei Jahren. Nur mit kurzer Verzögerung tauchten auch auf dem Gebrauchtmarkt zunehmend Geräte mit dem „Doppelkern“ auf.

Pentium 4 CPUs verschwanden auf dem Neumarkt fast gänzlich. Bei Gebrauchtgernäten hielten sie sich zwei Jahre lang recht konstant bei etwa 20%, bevor der Anteil wieder abnahm und durch den Core 2 Duo eingeholt wurde.

Sehr interessant ist jedoch vor allem der Vergleich zwischen der Entwicklung PM neu und PM gebraucht: Fast genau drei Jahre nachdem im Neumarkt der PM seinen Höhepunkt erreicht und in der Nachfrage zurück geht (drittes Quartal 2005), spiegelt sich diese Entwicklung auch im Gebrauchtmarkt wider. Hier erreicht die Nachfrage für gebrauchte PM im dritten Quartal 2008 ihren Höhepunkt. Der Vergleich zeigt auf eindrucksvolle Weise wie das Zusammenspiel zwischen Neu- und Gebrauchtmarkt funktioniert und bestätigt die BFL IT INDEX Marktanalyse aus Dezember 2008 (herunterzuladen in der IT INDEX Bibliothek auf www.bfl-it-index.de). Diese ergab, dass das durchschnittliche Alter von Gebrauchtgernäten (bei Internetverkäufen) drei Jahre beträgt.

Notebookprozessoren nach Häufigkeit - Geräte neu/gebr.



HERSTELLER-RANKING

Gebrauchte IT-Objekte mit gleicher Konfiguration und Alter haben unterschiedliche Wiederverkaufspreise am Markt – hierbei spielt der Faktor "Marke" eine wichtige Rolle. Das Ranking des BFL IT INDEX zeigt welcher Hersteller die wertbeständigsten Geräte stellt.

Zeitraum: 4. Quartal 2008

PERSONAL COMPUTER

Rang	Hersteller
1	Sony
2	Dell
3	Fujitsu-Siemens
4	HP/Compaq
5	IBM/Lenovo

NOTEBOOK

Rang	Hersteller
1	Sony
2	IBM/Lenovo
3	Dell
4	Toshiba
5	HP/Compaq

TFT-MONITOR

Rang	Hersteller
1	Eizo
2	IBM/Lenovo
3	Sony
4	NEC
5	Asus

CRT-MONITOR

Rang	Hersteller
1	Samsung
2	Philips
3	IBM
4	Fujitsu-Siemens
5	LG