

IT INDEX NEWS

SCHWACKE FÜRS AUTO
BFL FÜR IT

RÖHRENMONITORE MITTLERWEILE AUCH VOM GEBRAUCHTMARKT VERSCHWUNDEN

+ MARKTANALYSE IM JULI ZEIGT DIE MARKTENTWICKLUNG VON FLACHBILDSCHIRMEN UND RÖHREN-MONITOREN + DAS AKTUELLE HERSTELLER-RANKING FÜR DAS 2. QUARTAL 2009 IST DA! +

EDITORIAL



Liebe Interessenten des BFL IT INDEX,

in der Juli-Ausgabe des BFL IT INDEX Newsletters zeigt die aktuelle Marktanalyse die Entwicklung der Marktanteile und Preise von Flachbildschirmen und Röhrenmonitoren in den letzten Jahren. Schon längere Zeit wird nur noch eine

geringe Anzahl an CRT-Bildschirmen, auf dem Neumarkt angeboten. Jetzt stehen die „Kathodenstrahler“ auch am Gebrauchtmarkt kurz vor dem Verschwinden. Daher werden wir ab dieser Ausgabe den Fokus für Sie weiterhin auf Flachbildschirme richten und auf die Darstellung der CRTs verzichten.

Mehr zu dieser Entwicklung lesen Sie wie gewohnt im Analyseteil ab Seite 5 oder auch auf unserer Webseite unter:

www.bfl-it-index.de/MarketAnalysis.aspx

Viel Spaß bei Ihrem BFL IT INDEX Newsletter!

Beste Grüße
Christian Hammamy

IT-MARKT IM JUNI '09

Personal Computer

Gebraucht	△ 3,6 %
Neu	▽ 2,0 %

Notebooks

Gebraucht	▽ 2,2 %
Neu	△ 0,1 %

TFTs

Gebraucht	▽ 3,1 %
Neu	△ 0,5 %

INHALT

MARKTPREISE

Personal Computers	Seite 2
Notebooks	Seite 3
TFT-Monitore	Seite 4

WERTVERLÄUFE

Personal Computers	Seite 2
Notebooks	Seite 3
TFT-Monitore	Seite 4

AKTUELLE ANALYSEN

CRTs fast verschwunden	Seite 5
Hersteller-Ranking	Seite 7

DIE IT INDEX BIBLIOTHEK



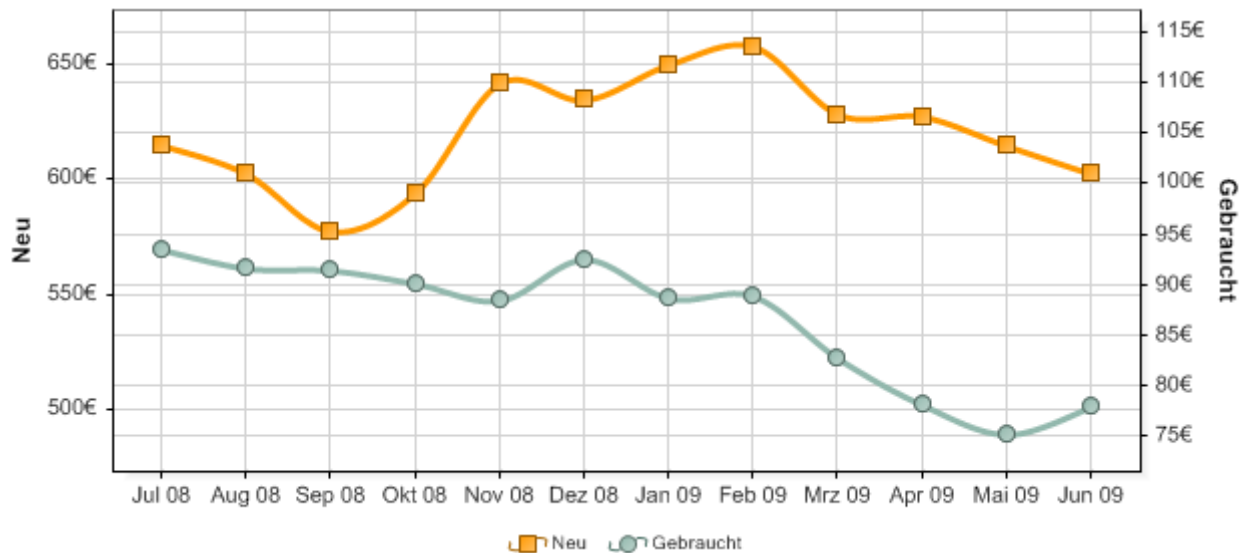
Mit der **Bibliothek** stellt der BFL IT INDEX seinen Lesern weitere spannende Marktanalysen und vergangene Newsletter kostenlos und ohne Anmeldung zur Verfügung.

Die BFL IT INDEX Bibliothek finden Sie unter:

<http://www.bfl-it-index.de/LibraryOverview.aspx>

AKTUELLE WERTVERLÄUFE UND MARKTPREISE FÜR NEUE UND GEBRAUCHTE PERSONAL COMPUTERS

PCs Jahresverlauf

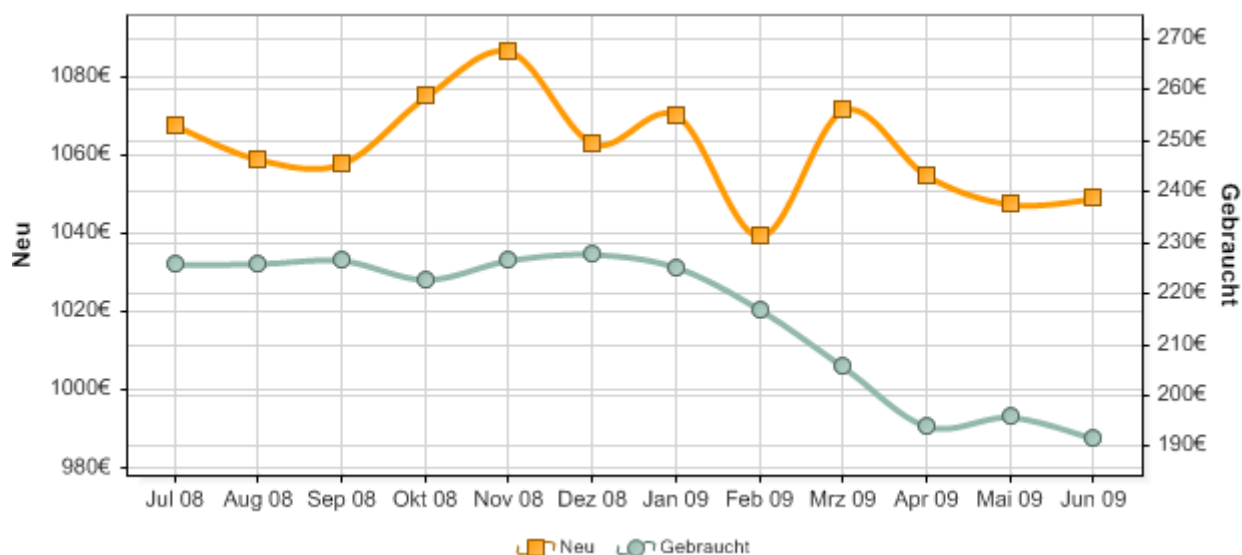


PCs Marktpreise

Art	CPU	MHz	RAM	HDD	LW	EK	VK/Auk	Tend.
Neu	Core 2 Duo	2600-3160	2048	80-250	DVD	- / -	763 €	▼
Neu	Core 2 Duo	1830-2400	2048	80-250	DVD	- / -	346 €	▼
Gebraucht	Pentium 4	3000-3400	1000-1024	40-160	DVD	38 €	85 €	▼
Gebraucht	Pentium 4	2400-2800	512	40-120	DVD	23 €	53 €	▼
Gebraucht	Pentium 4	1500-2000	512	40-80	DVD	17 €	41 €	▼
Gebraucht	Pentium 3	800-1000	256	10-40	CD	6 €	19 €	▲
Gebraucht	Celeron	2400-2800	512	20-80	DVD	23 €	53 €	▲
Gebraucht	Celeron	1700-2200	256	20-40	CD	8 €	24 €	►
Neu	Athlon 64 X2	4400-5600	2048	80-250	DVD	- / -	358 €	▼
Gebraucht	Athlon 64	2800-3500	1000-1024	40-160	DVD	38 €	85 €	▲
Gebraucht	Athlon XP	1700-2400	512	20-80	DVD	18 €	43 €	▲

AKTUELLE WERTVERLÄUFE UND MARKTPREISE FÜR NEUE UND GEBRAUCHTE NOTEBOOKS

Notebooks Jahresverlauf

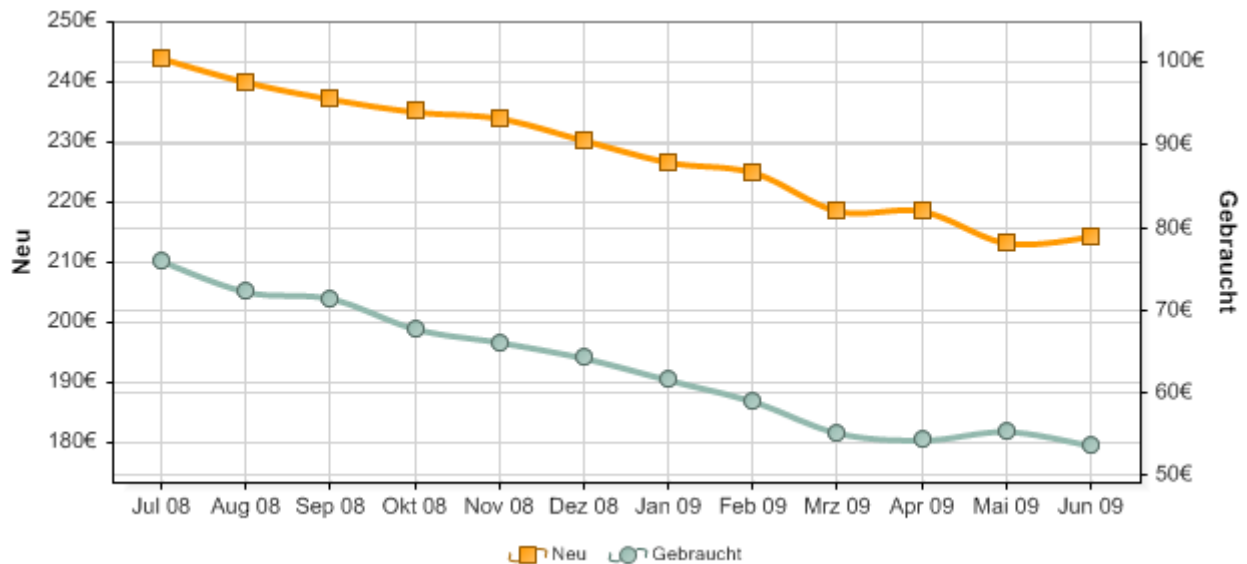


Notebooks Marktpreise

Art	CPU	MHz	RAM	HDD	LW	EK	VK/Auk	Tend.
Neu	Core 2 Duo	2000-2530	2048	80-160	DVD	- / -	1.206 €	▲
Neu	Core 2 Duo	1500-1830	1024	80-160	DVD	- / -	1.003 €	▲
Neu	Core Duo	1600-2000	1024	80-250	DVD	- / -	1.302 €	▼
Neu	Pentium Dual Core	1600-2000	2048	80-250	DVD	- / -	455 €	▼
Gebraucht	Pentium M Centrino	1700-2100	1024	40-160	DVD	108 €	198 €	▼
Gebraucht	Pentium M Centrino	1200-1600	512	20-80	DVD	68 €	140 €	▼
Gebraucht	Pentium 4	2500-3060	512	40-120	DVD	71 €	143 €	▼
Gebraucht	Pentium 4	2000-2400	512	20-80	DVD	59 €	125 €	▲
Gebraucht	Pentium 4	1400-1800	512	20-40	DVD	54 €	119 €	▲
Gebraucht	Pentium 3	1000-1200	256	10-40	DVD	29 €	82 €	▼
Gebraucht	Pentium 3	700-933	256	10-40	DVD	33 €	74 €	▼
Gebraucht	Intel Celeron M	1400-1800	512	40-80	DVD	69 €	141 €	▼
Neu	Turion 64 X2	1800-2200	2048	80-250	DVD	- / -	670 €	▼
Gebraucht	Athlon 64	2800-3500	512	20-80	DVD	76 €	151 €	▼
Gebraucht	Athlon XP	2500-3500	512	20-80	DVD	55 €	120 €	▼
Gebraucht	Turion 64 X2	1600-2000	2048	40-160	DVD	141 €	247 €	▼

AKTUELLE WERTVERLÄUFE UND MARKTPREISE FÜR NEUE UND GEBRAUCHTE TFT-MONITORE (FLACHBILDSCHIRME)

TFT-Monitore Jahresverlauf



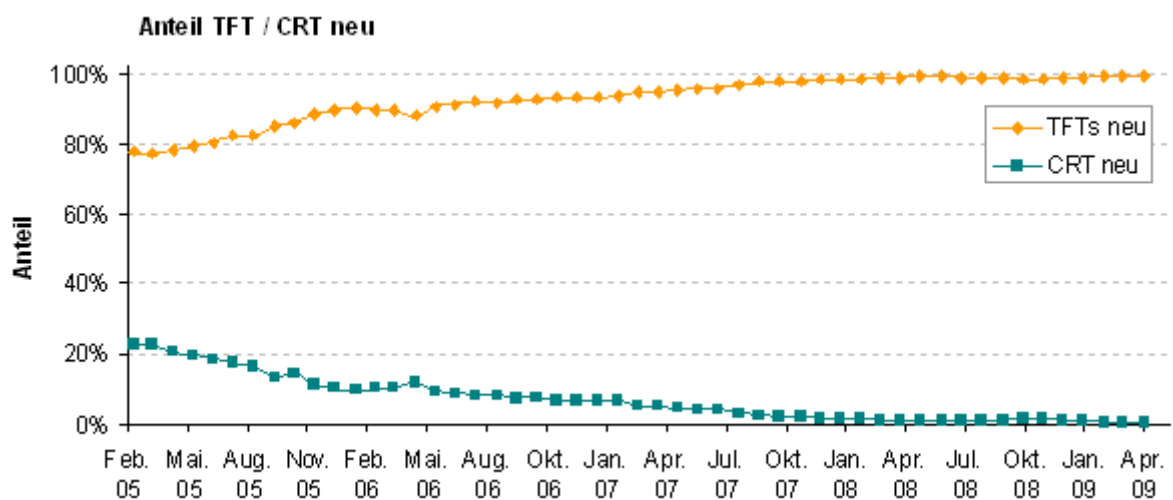
TFT-Monitore Marktpreise

Art	Größe (Zoll)	EK	VK/Auk	Tend.
Neu	18-19	- / -	176 €	▼
Neu	17	- / -	188 €	▲
Neu	15	- / -	173 €	▼
Gebraucht	18-19	28 €	53 €	▼
Gebraucht	17	18 €	35 €	▼
Gebraucht	15	12 €	24 €	▲

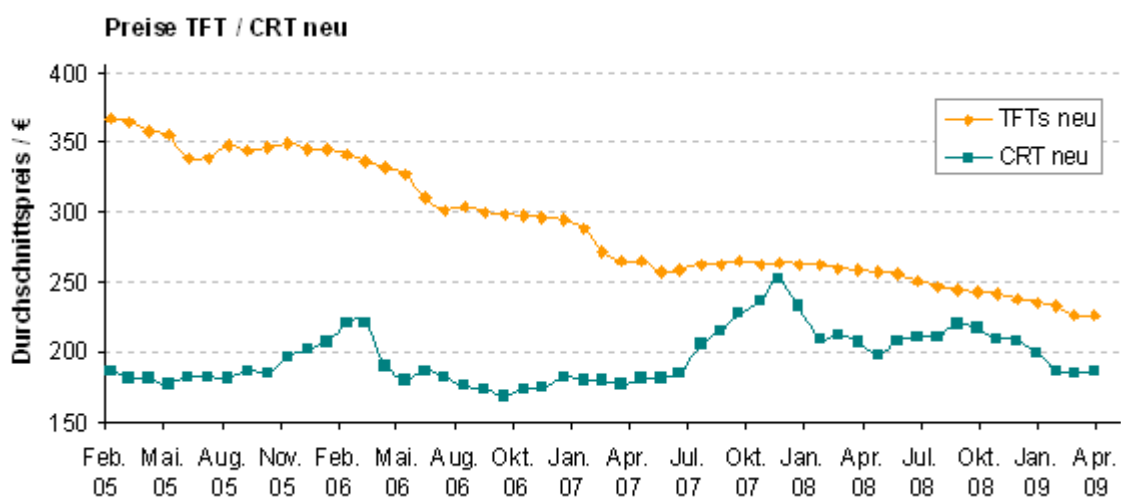
AKTUELLE MARKTANALYSEN

Monitore: CRTs mittlerweile auch vom Gebrauchtmarkt verschwunden

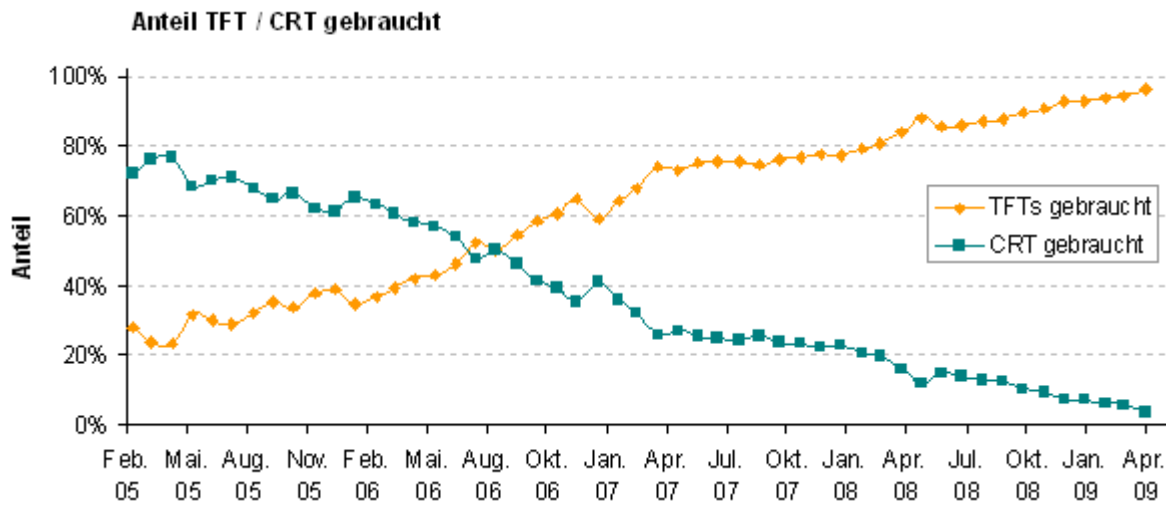
Die aktuelle Marktanalyse des BFL IT INDEX zeigt die Entwicklung der Anteile und Preise von Flachbildschirmen und Röhrenmonitoren in den letzten Jahren. Schon längere Zeit wird nur noch eine geringe Anzahl an CRT-Bildschirmen auf dem Neumarkt angeboten. Die folgenden Graphen geben Auskunft über die Entwicklung der letzten Jahre.



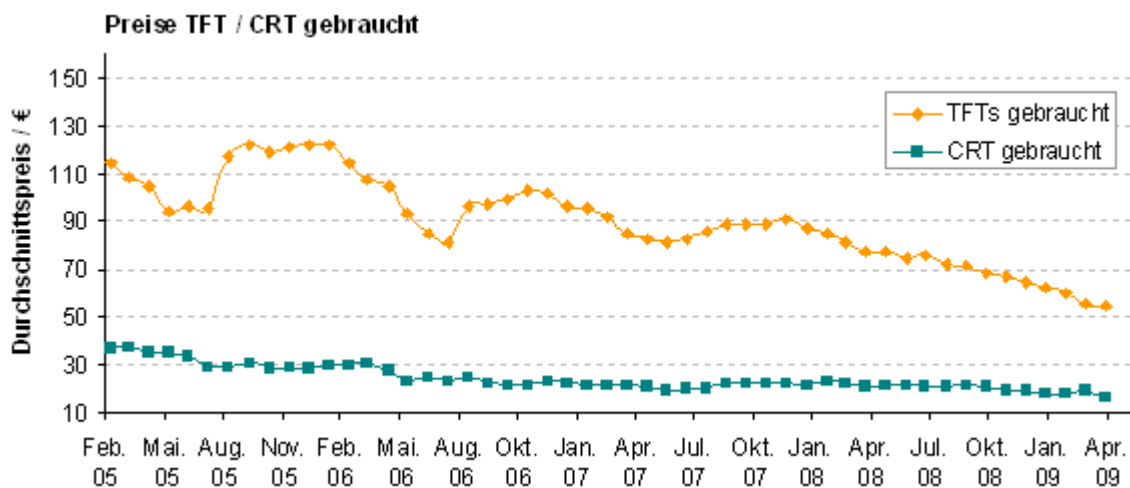
Schon zu Beginn der Betrachtung wiesen die Flachbildschirme 80% des Anteils aller am Neumarkt angebotenen Monitore auf. Drei Jahre später hatten sie die Röhrenmonitore fast vollständig verdrängt.



Die preisliche Entwicklung der CRTs am Neumarkt – leicht steigender Trend - lässt auf eine Veränderung des Produktmix schließen. TFT-Displays fielen kontinuierlich im Preis über den gesamten Betrachtungszeitraum.



Im Vergleich zum Neumarkt ging der Anteil von Röhrenmonitoren am Gebrauchtmarkt deutlich schneller zurück. Während im Februar 2005 der Anteil von Flachbildschirmen am Neumarkt schon 80% betrug, dominierten noch die CRTs den Gebrauchtmarkt mit einem ähnlichen Anteil. Im Spätsommer 2006 erfolgte der Wechsel: Erstmals wurden mehr gebrauchte TFTs als Kathodenstrahler gehandelt. Zum Ende der Betrachtung sind die CRTs fast vollständig verdrängt.



Analog zu den Neupreisen fielen auch die Preise gebrauchter TFTs kontinuierlich. Schwankungen sind nur in den "sommerloch-typischen" Zeiträumen erkennbar. Röhrenbildschirme verloren nur gering in ihren ohnehin schon niedrigen Marktwerten und verblieben bis zum Ende der Betrachtung auf gleichbleibend niedrigem Niveau.

HERSTELLER-RANKING

Gebrauchte IT-Objekte mit gleicher Konfiguration und Alter haben unterschiedliche Wiederverkaufspreise am Markt – hierbei spielt der Faktor "Marke" eine wichtige Rolle. Das Ranking des BFL IT INDEX zeigt welcher Hersteller die wertbeständigsten Geräte stellt.

Zeitraum: 2. Quartal 2009

PERSONAL COMPUTER

Rang	Hersteller
1	Sony
2	Acer
3	Dell
4	Fujitsu-Siemens
5	HP/Compaq

NOTEBOOK

Rang	Hersteller
1	Sony
2	IBM
3	Dell
4	Fujitsu-Siemens
5	Toshiba

TFT-MONITOR

Rang	Hersteller
1	Eizo
2	Sony
3	Dell
4	Asus
5	Samsung