

IT INDEX NEWS

SCHWACHE FÜRS AUTO
BFL FÜR IT

NOTEBOOK-DISPLAYS: WELCHE BILDSCHIRMDIAGONALEN SETZEN SICH DURCH?

AKTUELLE MARKTANALYSE ZEIGT DIE ANTEILE VERSCHIEDENER BILDSCHIRMDIAGONALEN AM NOTEBOOK-NEUMARKT + DAS AKTUELLE HERSTELLER-RANKING FÜR DAS 1. QUARTAL IST DA! +

EDITORIAL



Liebe Interessenten des BFL IT INDEX,

Die Marktanalyse des BFL IT INDEX im April-Newsletter betrachtet die Häufigkeit verschiedener Bildschirmdiagonalen am Neumarkt angebotener Notebooks. Die folgenden Darstellungen zeigen Momentaufnahmen des jeweils ersten Quar-

tals der Jahre 2005 und 2010. Die Datenbasis umfasst eine repräsentative Anzahl am Internet-Neumarkt angebotener Notebooks.

Die Ergebnisse der Analyse und das Ranking finden Sie wie gewohnt im Analyseteil ab Seite 6 oder auf www.bfl-it-index.de.

Viel Spaß bei Ihrem BFL IT INDEX Newsletter!

Beste Grüße
Christian Hammamy

DIE IT INDEX BIBLIOTHEK



Die BFL IT INDEX Bibliothek finden Sie unter:
<http://www.bfl-it-index.de/LibraryOverview.aspx>

Mit der **Bibliothek** stellt der BFL IT INDEX seinen Lesern weitere spannende Marktanalysen und vergangene Newsletter kostenlos und ohne Anmeldung zur Verfügung.

IT-MARKT IM MÄRZ 2010

Personal Computer

Gebraucht	▷ 0,0 %
Neu	△ 1,1 %

Notebooks

Gebraucht	▽ 7,3 %
Neu	△ 1,3 %

TFTs

Gebraucht	▽ 1,5 %
Neu	▽ 1,1 %

INHALT

MARKTPREISE

Personal Computers	Seite 2
Notebooks	Seite 3
TFT-Monitore	Seite 4

WERTVERLÄUFE

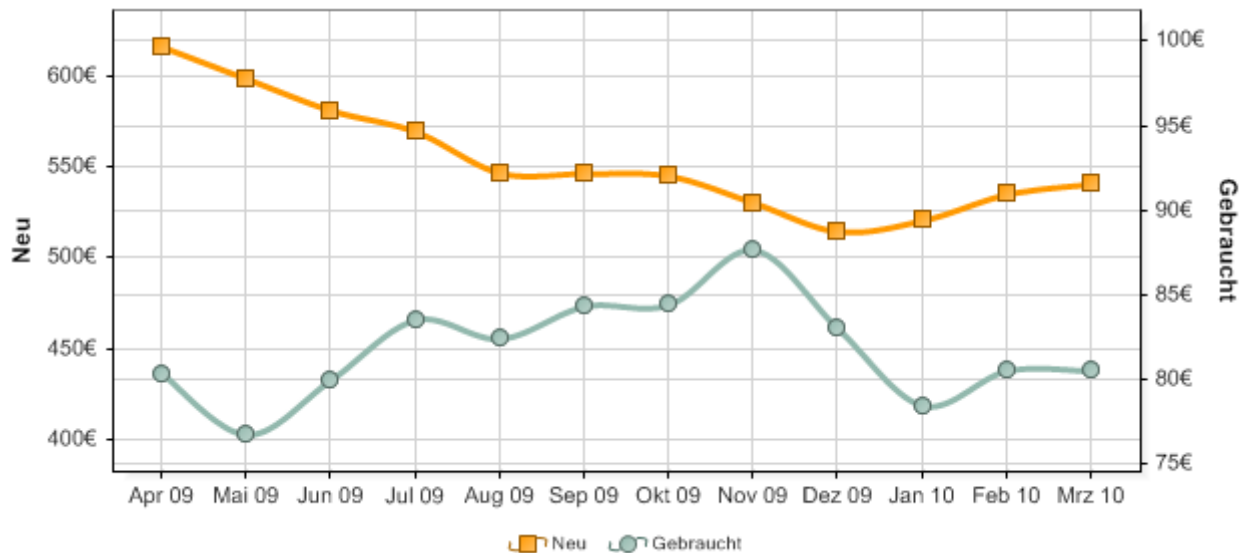
Personal Computers	Seite 2
Notebooks	Seite 3
TFT-Monitore	Seite 4

AKTUELLE ANALYSEN

Notebook-Bildschirmdiagonalen	Seite 6
Hersteller-Ranking	Seite 8

AKTUELLE WERTVERLÄUFE UND MARKTPREISE FÜR NEUE UND GEBRAUCHTE PERSONAL COMPUTERS

PCs Jahresverlauf



PCs Marktpreise

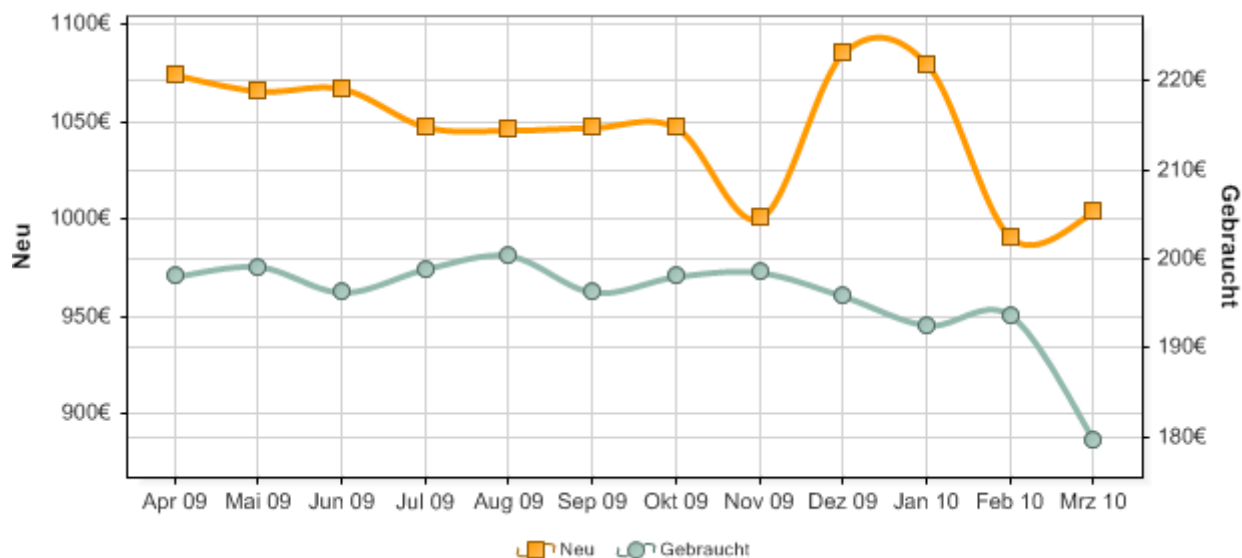
Art	CPU	MHz	RAM	HDD	LW	EK	VK/Auk	Tend.
Neu	Core 2 Duo	2800-3160	2048	80-250	DVD	- / -	622 €	▼
Neu	Core 2 Duo	2000-2666	2048	80-250	DVD	- / -	527 €	▼
Neu	Pentium Dual Core	1800-2600	1024	80-160	DVD	- / -	504 €	▼
Gebraucht	Core 2 Duo	2660-3000	2000-2048	80-250	DVD	82 €	173 €	▲
Gebraucht	Core 2 Duo	1800-2000	2000-2048	80-250	DVD	88 €	185 €	▲
Gebraucht	Pentium 4	3000-3400	1000-1024	40-160	DVD	34 €	76 €	▼
Gebraucht	Pentium 4	2200-2800	512	40-120	DVD	21 €	50 €	▼
Gebraucht	Pentium 4	1500-2000	512	40-80	DVD	15 €	37 €	▼
Gebraucht	Pentium 3	800-1000	256	10-40	CD	6 €	18 €	▲
Gebraucht	Celeron	2400-3000	512	20-80	DVD	16 €	40 €	▼
Gebraucht	Celeron	1700-2200	256	20-40	CD	9 €	26 €	▼
Neu	Athlon 64 X2	4400-5600	2048	80-250	DVD	- / -	570 €	▲
Gebraucht	Athlon 64	2800-3500	1000-1024	40-160	DVD	27 €	62 €	▲
Gebraucht	Athlon XP	1500-2400	512	20-80	DVD	14 €	36 €	▼
Neu	Intel Atom	1600-1600	1024	160-320	n.a.	- / -	331 €	▼

HINWEIS:

Bitte beachten Sie, dass uns seitens unserer Datenlieferanten für die Monate Februar/März nur unzureichende Rohdaten über den Gebrauchtmärkte zur Verfügung gestellt wurden. Daher kann es hier zu Ungenauigkeiten kommen. Wir bitten um Ihr Verständnis.

AKTUELLE WERTVERLÄUFE UND MARKTPREISE FÜR NEUE UND GEBRAUCHTE NOTEBOOKS

Notebooks Jahresverlauf



Notebooks 14-19 inch Marktpreise

Art	CPU	MHz	RAM	HDD	LW	EK	VK/Auk	Tend.
Neu	Core 2 Duo	2100-2800	2048	80-160	DVD	- / -	1.200 €	▼
Neu	Core 2 Duo	1500-2000	1024	80-160	DVD	- / -	1.128 €	▼
Neu	Core Duo	1600-2000	1024	80-250	DVD	- / -	1.309 €	▼
Neu	Pentium Dual Core	1860-2160	2048	80-250	DVD	- / -	505 €	▲
Neu	Intel Celeron M	1860-2200	2048	80-160	DVD	- / -	343 €	▼
Gebraucht	Core 2 Duo	2000-2530	2048	80-160	DVD	174 €	297 €	▼
Gebraucht	Core 2 Duo	1500-2000	1024	80-160	DVD	108 €	198 €	▼
Gebraucht	Pentium M Centrino	1700-2100	2048	40-160	DVD	112 €	204 €	▼
Gebraucht	Pentium M Centrino	1200-1660	512	20-80	DVD	52 €	116 €	▼
Gebraucht	Pentium 4	2400-3200	512	40-120	DVD	52 €	116 €	▼
Gebraucht	Pentium 4	1400-2200	512	20-40	DVD	46 €	107 €	▼
Gebraucht	Pentium 3	700-1200	256	10-40	DVD	24 €	74 €	▼
Gebraucht	Intel Celeron M	1400-2200	1024	40-80	DVD	62 €	130 €	▼
Neu	Athlon 64 X2	4000-4200	2048	160-320	DVD	- / -	355 €	▼
Neu	Turion 64 X2	1800-2300	2048	80-250	DVD	- / -	672 €	▼
Gebraucht	Athlon 64	2800-3500	512	20-80	DVD	43 €	103 €	▼
Gebraucht	Athlon XP	2500-3500	512	20-80	DVD	43 €	102 €	▼
Gebraucht	Turion 64 X2	1600-2200	2048	40-160	DVD	104 €	192 €	▼

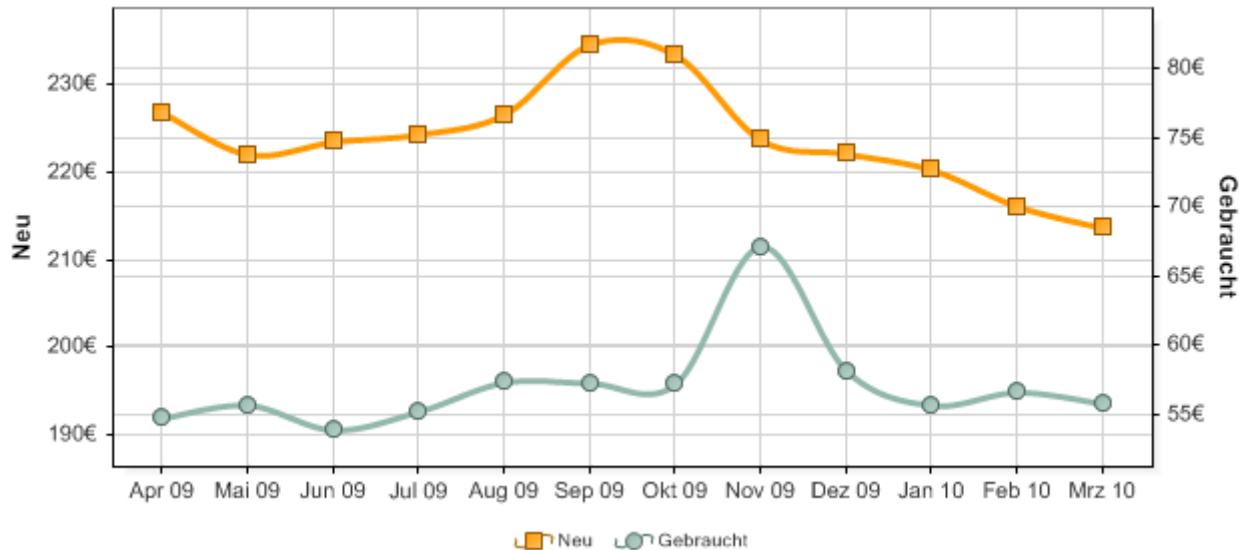
Notebooks 8-13 inch Marktpreise

Art	CPU	MHz	RAM	HDD	LW	EK	VK/Auk	Tend.
Neu	Core 2 Duo	1200-2400	2048	80-250	DVD	- / -	1.425 €	▲
Gebraucht	Core 2 Duo	1200-2400	2048	80-250	DVD	226 €	373 €	▼
Neu	Intel Atom	1330-1600	1024	80-160	n.a.	- / -	289 €	▼
Gebraucht	Intel Atom	1330-1600	1024	80-160	n.a.	93 €	176 €	▼

Bitte beachten Sie, dass uns seitens unserer Datenlieferanten für die Monate Februar/März nur unzureichende Rohdaten über den Gebrauchtmärkte zur Verfügung gestellt wurden. Daher kann es hier zu Ungenauigkeiten kommen. Wir bitten um Ihr Verständnis.

AKTUELLE WERTVERLÄUFE UND MARKTPREISE FÜR NEUE UND GEBRAUCHTE TFT-MONITORE (FLACHBILDSCHIRME)

TFT-Monitore Jahresverlauf



TFT-Monitore Marktpreise

Art	Größe (Zoll)	EK	VK/Auk	Tend.
Neu	18-19	- / -	173 €	▼
Neu	17	- / -	210 €	▼
Neu	15	- / -	235 €	▲
Gebraucht	18-19	26 €	50 €	▼
Gebraucht	17	17 €	32 €	▼
Gebraucht	15	12 €	23 €	▼

AKTUELLE MARKTANALYSEN

NOTEBOOK-DISPLAYS: WELCHE BILDSCHIRMDIAGONALEN SETZEN SICH DURCH?

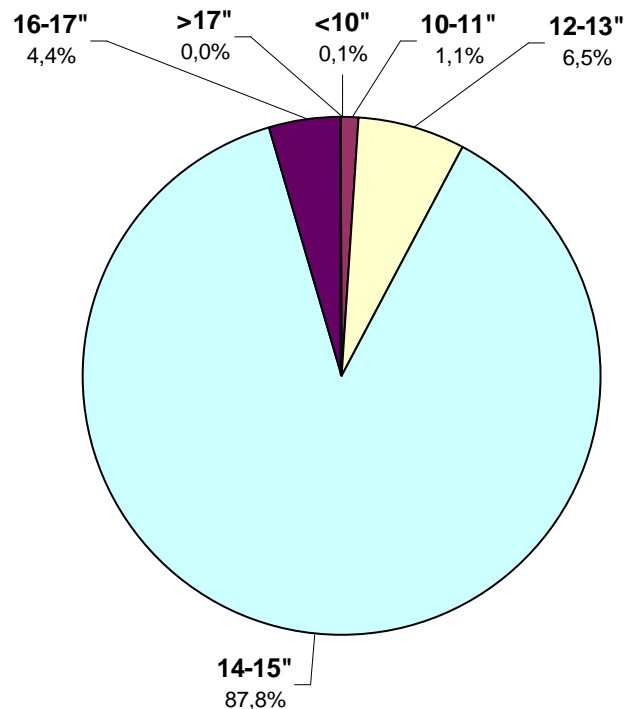
Die aktuelle Marktanalyse betrachtet die Häufigkeit verschiedener Bildschirmdiagonalen am Neumarkt angebotener Notebooks. Die folgenden Darstellungen zeigen Momentaufnahmen des jeweils ersten Quartals der Jahre 2005 und 2010.

Q1 2005

Der erste Blick auf das untenstehende Diagramm zeigt die „Einheitsgröße“ der damals angebotenen Notebooks. Mit einem Anteil von fast 90 Prozent im Jahr 2005 behaupteten sich seinerzeit Notebooks mit Bildschirmdiagonalen von 14 bis 15 Zoll. Die weiteren Anteile verteilen sich auf etwas kleinere Diagonalen von 12-13 Zoll mit gut sechs Prozent sowie auf die 16 bis 17-Zöller mit viereinhalb Prozent.

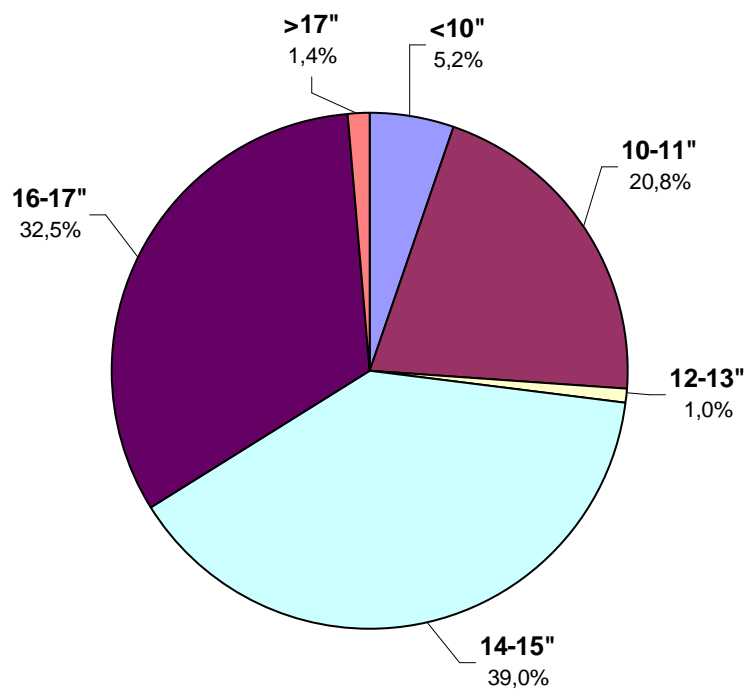
Geräte mit größeren Diagonalen waren bis dato nicht in den Angeboten verfügbar. Auch kleinere Notebooks unterhalb der 10-Zoll-Marke wurden nur in marginaler Menge offeriert.

Notebook-Anteile nach Bildschirmdiagonale (Q1 2005)



Q1 2010

Im Vergleich zu 2005 zeigt sich, fünf Jahre später, ein anderes Bild: Die Diversifizierung hat zugenommen. Zwar liegen die 14 bis 15 Zoll Notebooks immer noch an der Spitze (mit 39%), haben jedoch um mehr als die Hälfte ihres Anteils abgeben müssen. Größere und kleinere Notebooks sind mittlerweile stärker im Angebot vertreten. Etwa ein Drittel entfällt auf Geräte mit 16 bis 17-Zoll Bildschirmdiagonale und größer. 12 bis 13-Zöller sind nur noch in geringer Anzahl im Angebot vertreten. Bei den kleineren hat sich einiges getan: Gut 20 Prozent für 10 bis 11-Zöller und 5 Prozent für noch kleinere Notebooks.

Notebook-Anteile nach Bildschirmdiagonale (Q1 2010)

HERSTELLER-RANKING

Gebrauchte IT-Objekte mit gleicher Konfiguration und Alter haben unterschiedliche Wiederverkaufspreise am Markt – hierbei spielt der Faktor "Marke" eine wichtige Rolle. Das Ranking des BFL IT INDEX zeigt welcher Hersteller die wertbeständigsten Geräte stellt.

Zeitraum: 1. Quartal 2010

PERSONAL COMPUTER

Rang	Hersteller
1	Sony
2	Acer
3	HP/Compaq
4	Dell
5	Fujitsu

NOTEBOOK

Rang	Hersteller
1	IBM/Lenovo
2	Dell
3	Sony
4	HP/Compaq
5	Fujitsu

TFT-MONITOR

Rang	Hersteller
1	Eizo
2	IBM/Lenovo
3	Dell
4	HP/Compaq
5	LG