

# IT INDEX NEWS

SCHWACHE FÜRS AUTO  
BFL FÜR IT

## AKTUELLE MARKTANALYSE: LEBENSZYKLUS AUSGEWÄHLTER EINZELKONFIGURATIONEN

AKTUELLE MARKTANALYSE: WIE SIEHT DER LEBENSZYKLUS VON AUSGEWÄHLTEN PC-EINZELKONFIGURATIONEN IM VERGLEICH ZUM GESAMT-PC-MARKT AUS? + DAS HERSTELLER RANKING FÜR DAS 1. QUARTAL IST DA

### EDITORIAL



Liebe Interessenten des BFL IT INDEX,

das IT INDEX Produkt „Wertverläufe“ stellt Ihnen monatlich die durchschnittlichen Quartals- und Jahresentwicklungen der einzelner IT-Produktgruppen zur Verfügung. Auf diese Weise lassen sich Bewegungen am Gebrauch- und Neumarkt frühzeitig erkennen.

Die Marktanalyse des BFL IT INDEX zeigt im Mai den Lebenszyklus ausgewählter PC-Konfigurationen im Gebrauch- und Neumarkt über 3 Jahre, d.h. es wird so die Marktpreisentwicklung einzelner Konfigurationen mit dem Preisverlauf über alle PC-Typen verglichen.

Die komplette Analyse finden Sie wie gewohnt in unserem Analyseteil auf der Seite 6.

Viel Spaß bei Ihrem BFL IT INDEX Newsletter.

Beste Grüße

Christian Hammamy

Produkt Manager BFL Leasing

### IT-MARKT IM APRIL '08

#### Personal Computer

Gebraucht	▽ 3,4 %
Neu	▽ 0,9%

#### Notebooks

Gebraucht	▽ 5,8 %
Neu	▽ 0,3 %

#### TFTs

Gebraucht	▽ 4,4 %
Neu	▽ 0,5%

#### CRTs

Gebraucht	▽ 4,5%
-----------	--------

### INHALT

#### MARKTPREISE

Personal Computers	Seite 2
Notebooks	Seite 3
TFT-Monitore	Seite 4
CRT-Monitore	Seite 5

#### WERTVERLÄUFE

Personal Computers	Seite 2
Notebooks	Seite 3
TFT-Monitore	Seite 4
CRT-Monitore	Seite 5

#### AKTUELLE ANALYSEN

Wertverlauf Einzelkonfiguration	Seite 6
Hersteller-Ranking	Seite 8

### PRODUKTNEUHEIT



Mit der **IT-Bestandsbewertung** erweitert der BFL IT INDEX sein Bewertungsverfahren auf weitere Produktkategorien wie Server, Drucker, Workstations etc.

Mehr Informationen hierzu unter [www.bfl-it-index.de/Appraisalinfo.aspx](http://www.bfl-it-index.de/Appraisalinfo.aspx)

## AKTUELLE WERTVERLÄUFE UND MARKTPREISE FÜR NEUE UND GEBRAUCHTE PERSONAL COMPUTERS

### PCs Jahresverlauf

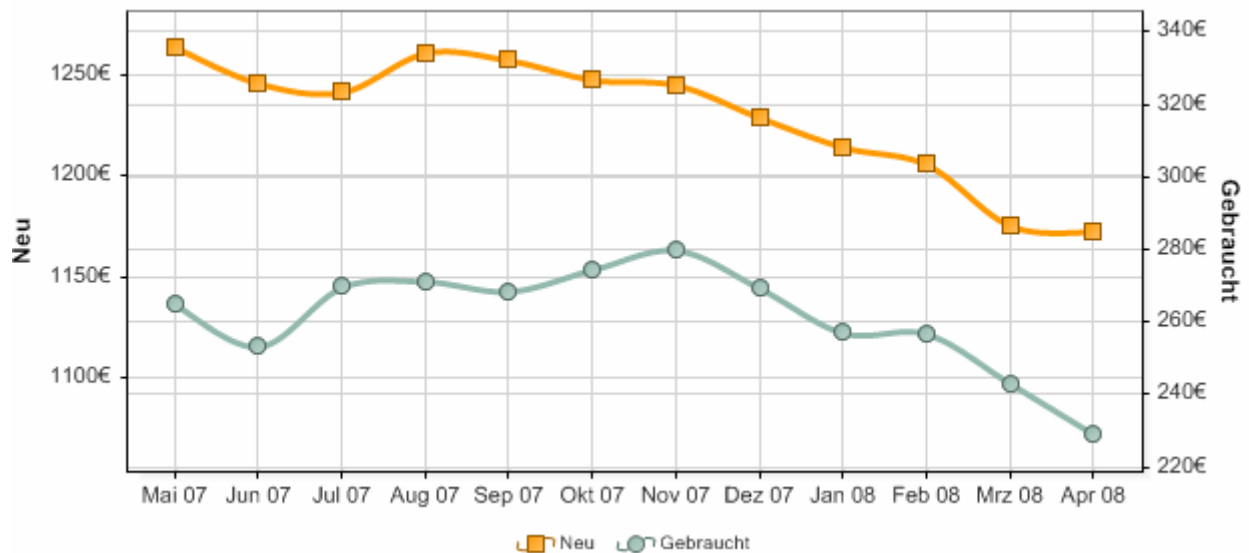


### PCs Marktpreise

Art	CPU	MHz	RAM	HDD	LW	EK	VK/Auk	Tend.
Neu	Pentium 4 D	2800-3000	1024	80-160	DVD	- / -	504 €	▼
Neu	Core 2 Duo	1860-2160	1024	80-250	DVD	- / -	763 €	▼
Neu	Pentium 4	3200-3400	1024	80-160	DVD	- / -	635 €	▲
Neu	Pentium 4	2800-3060	512	80-160	DVD	- / -	569 €	▲
Neu	Celeron	3060-3200	512	80	DVD	- / -	523 €	▲
Gebraucht	Pentium 4	2400-2600	512	60-100	DVD	50 €	87 €	▼
Gebraucht	Pentium 4	2000-2200	512	40-80	DVD	45 €	79 €	▼
Gebraucht	Pentium 4	1400-1800	256	40-80	DVD	30 €	58 €	▼
Gebraucht	Pentium 3	1000-1333	256	20-40	CD	13 €	34 €	▼
Gebraucht	Pentium 3	700-950	128	20-20	CD	6 €	23 €	▼
Gebraucht	Pentium 3	450-667	128	10-20	CD	0 €	16 €	▼
Gebraucht	Celeron	2000-2400	256	40-80	DVD	31 €	60 €	▼
Gebraucht	Celeron	1200-1800	256	20-40	CD	19 €	42 €	▼
Gebraucht	Celeron (P3)	566-1000	256	10-20	CD	6 €	24 €	▲
Neu	Athlon 64 X2	3600-4600	1024	100-250	DVD	- / -	489 €	▼
Neu	Athlon 64	3200-3600	512	80-160	DVD	- / -	666 €	▲
Gebraucht	Athlon XP	2400-2600	512	80-80	DVD	61 €	102 €	▼
Gebraucht	Athlon XP	1800-2200	512	60-80	DVD	41 €	75 €	▼
Gebraucht	Athlon XP	1400-1700	256	20-40	DVD	22 €	47 €	▲
Gebraucht	Athlon	1000-1200	256	20-40	CD	6 €	24 €	▼
Gebraucht	Athlon	500-900	256	20-40	CD	4 €	21 €	▼

## AKTUELLE WERTVERLÄUFE UND MARKTPREISE FÜR NEUE UND GEBRAUCHTE NOTEBOOKS

### Notebooks Jahresverlauf



### Notebooks Marktpreise

Art	CPU	MHz	RAM	HDD	LW	EK	VK/Auk	Tend.
Neu	Core 2 Duo	2000-2330	2048	100-160	DVD	-/-	1.266 €	▼
Neu	Core 2 Duo	1660-1830	1024	80-120	DVD	-/-	1.066 €	▼
Neu	Core Duo	2000-2160	1024	100-120	DVD	-/-	1.813 €	▲
Neu	Core Duo	1666-1830	512	60-80	DVD	-/-	1.318 €	▲
Neu	Pentium M Centrino	2100-2266	1024	80-120	DVD	-/-	2.106 €	▼
Neu	Pentium M Centrino	1800-2000	512	80-100	DVD	-/-	1.555 €	▼
Neu	Pentium M Centrino	1500-1700	512	40-80	DVD	-/-	1.397 €	▲
Neu	Celeron	1600-1730	512	60-80	DVD	-/-	501 €	▼
Gebraucht	Pentium M Centrino	1800-2000	512	60-80	DVD	179 €	244 €	▼
Gebraucht	Pentium M Centrino	1500-1700	512	60-80	DVD	186 €	253 €	▼
Gebraucht	Pentium M Centrino	1000-1400	512	20-40	DVD	155 €	212 €	▼
Gebraucht	Pentium 4	2800-3066	512	60-100	DVD	173 €	236 €	▼
Gebraucht	Pentium 4	2400-2660	512	40-80	DVD	143 €	197 €	▼
Gebraucht	Pentium 4	2000-2200	512	20-60	DVD	147 €	203 €	▼
Gebraucht	Pentium 4	1400-1800	256	20-40	DVD	112 €	156 €	▼
Gebraucht	Pentium 3	1000-1333	256	20	CD	91 €	129 €	▼
Neu	Turion 64 X2	1600-1800	1024	100-120	DVD	-/-	678 €	▼
Neu	Turion 64	2000-2200	1024	100-120	DVD	-/-	486 €	▼
Gebraucht	Athlon XP	2800-3200	512	40-80	DVD	144 €	199 €	▼
Gebraucht	Athlon XP	2400-2600	512	40-80	DVD	140 €	192 €	▼
Gebraucht	Athlon XP	1800-2200	512	20-40	DVD	130 €	180 €	▲

## AKTUELLE WERTVERLÄUFE UND MARKTPREISE FÜR NEUE UND GEBRAUCHTE TFT-MONITORE (FLACHBILDSCHIRME)

### TFT-Monitore Jahresverlauf

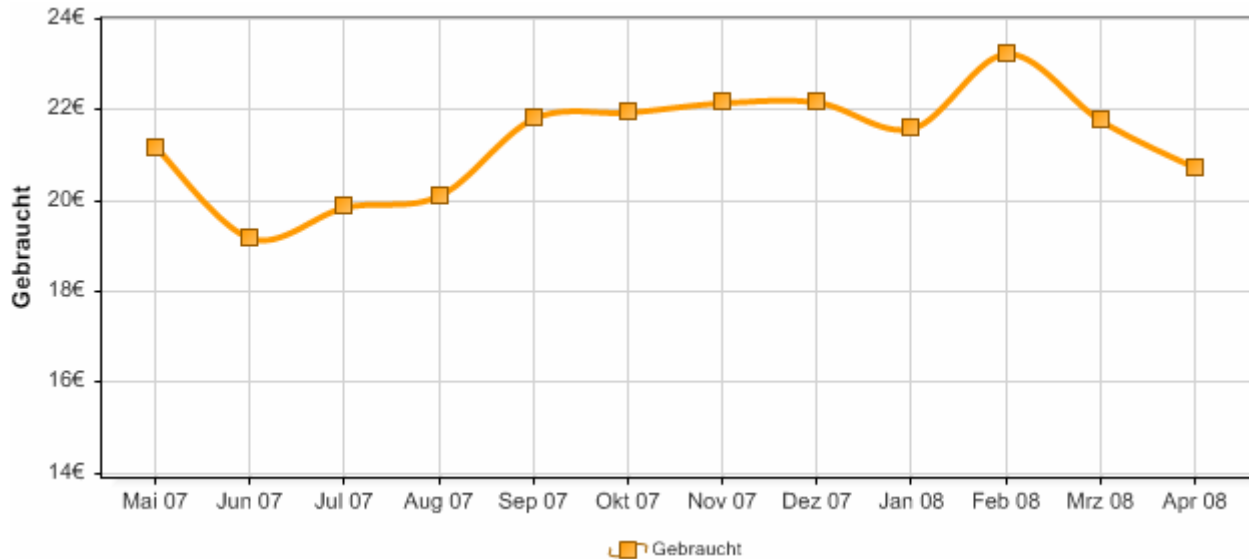


### TFT-Monitore Marktpreise

Art	Größe (Zoll)	EK	VK/Auk	Tend.
Neu	18-19	- / -	216 €	▼
Neu	17	- / -	218 €	▼
Neu	15	- / -	208 €	▲
Gebraucht	18-19	57 €	90 €	▼
Gebraucht	17	38 €	62 €	▼
Gebraucht	15	24 €	42 €	▼

## AKTUELLE WERTVERLÄUFE UND MARKTPREISE FÜR NEUE UND GEBRAUCHTE CRT-MONITORE (RÖHRENBILDSCHIRME)

### CRT-Monitore Jahresverlauf



### CRT-Monitore Marktpreise

Art	Größe (Zoll)	EK	VK/Auk	Tend.
Gebraucht	21	- / -	24 €	▼
Gebraucht	19	- / -	16 €	▼
Gebraucht	17	- / -	12 €	▲

## AKTUELLE MARKTANALYSEN

### Lebenszyklus ausgewählter PC-Einzelkonfigurationen im Vergleich zum Gesamt-PC-Markt

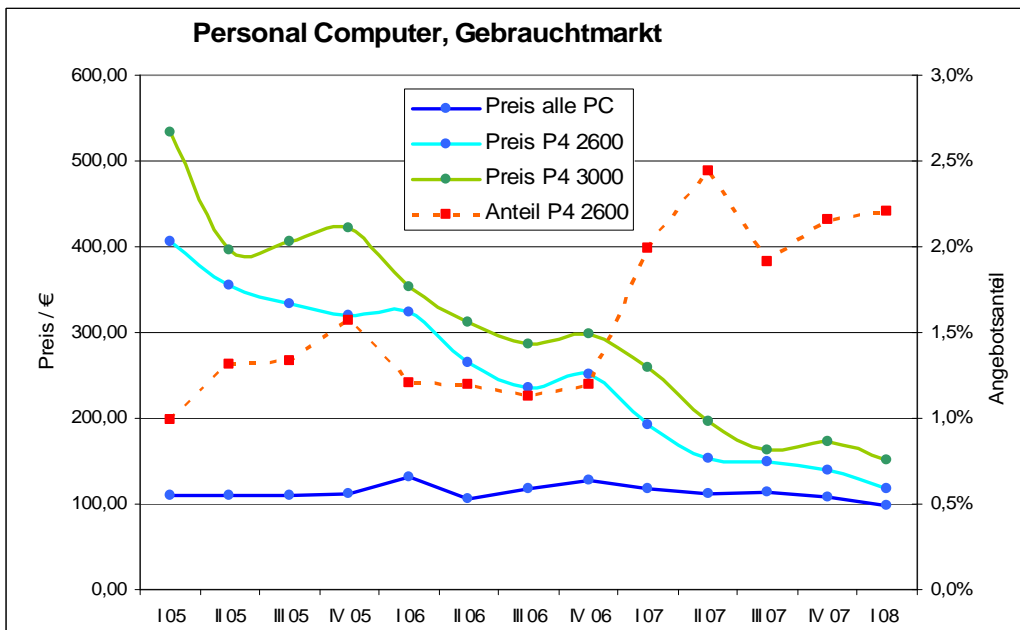
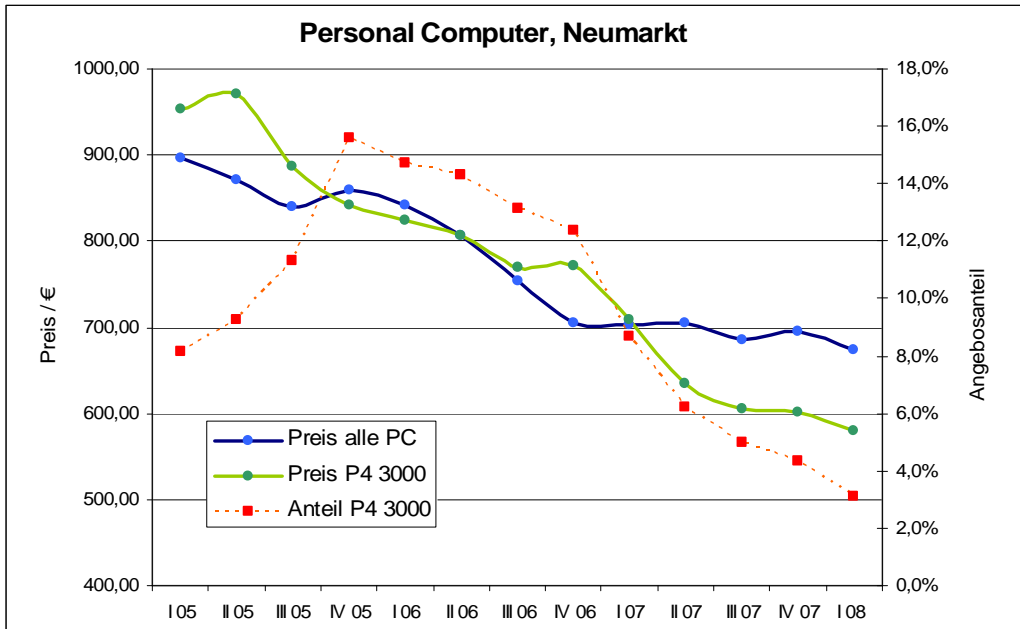
Die Marktanalyse des BFL IT INDEX zeigt im Mai den Lebenszyklus ausgewählter PC-Konfigurationen im Gebraucht- und Neumarkt über 3 Jahre, d.h. es wird so die Marktpreisentwicklung einzelner Konfigurationen mit dem Preisverlauf über alle PC-Typen verglichen.

Im Neumarkt-Segment wird der Neupreis eines Pentium 4/3000 MHz mit der durchschnittlichen Marktwertentwicklung aller neuen PC-Konfigurationen im Zeitraum von Anfang 2005 bis Anfang 2008 verglichen. Während der Preis für diese Konfiguration am Anfang, mit ca.10% über dem Durchschnitt lag, sinkt er zum Ende auf 15% darunter. Im gleichen Zeitraum sinkt der Durchschnittspreis aller PC-Konfigurationen um 25%. Der Anteil des Pentium 4/3000 MHz am Angebot verändert sich im Zeitraum von 8% über ein Maximum von 15% bis auf 3% vom (rote Kurve).

Aus dem Gebrauchtmarkt werden die Konfigurationen Pentium 4 mit 2600 MHz sowie erneut der Pentium 4 mit 3000 MHz mit dem durchschnittlichen Wertverlauf aller Gebraucht-PCs gegenübergestellt. Auffällig ist hier, im Gegensatz zum Neumarkt, der beinahe nahezu unveränderte Durchschnittspreis über alle gebrauchten PCs, während die Einzelwerte fallen, wobei der „3000er“ wertmäßig leicht oberhalb des „2600er“ verläuft. Interessant ist auch die Anteilsverteilung am Gebrauchtmarktangebot (rote Kurve): der Pentium 4 mit 2600 MHz taucht ab dem IV. Quartal 2006 sprunghaft häufiger im Markt auf.

*(Die vollständige Auswertung finden Sie auf der nächsten Seite)*

## Ergebnis Marktanalyse: Lebenszyklus ausgewählter PC-Einzelkonfigurationen im Vergleich



## HERSTELLER-RANKING

Gebrauchte IT-Objekte mit gleicher Konfiguration und Alter haben unterschiedliche Wiederverkaufspreise am Markt – hierbei spielt der Faktor "Marke" eine wichtige Rolle. Das Ranking des BFL IT INDEX zeigt welcher Hersteller die wertbeständigsten Geräte stellt.

**Zeitraum: 1. Quartal 2008**

### PERSONAL COMPUTER

Rang	Hersteller
1	Sony
2	Dell
3	Acer
4	NEC
5	IBM/Lenovo

### NOTEBOOK

Rang	Hersteller
1	Sony
2	IBM/Lenovo
3	Dell
4	Toshiba
5	HP/Compaq

### TFT-MONITOR

Rang	Hersteller
1	IBM/Lenovo
2	Eizo
3	Sony
4	Asus
5	Dell

### CRT-MONITOR

Rang	Hersteller
1	IBM/Lenovo
2	Dell
3	Sony
4	HP/Compaq
5	Eizo